SINGHA COMPLEX

ภาคผนวก ข-5

เอกสารการตรวจสอบระบบป้องกันและเตือนอัคคีภัย

SINGHA COMPLEX

อาคาร / Building : สิงห์คอมเพล็กซ์

ใบบันทึกการบำรุงรักษาเชิงป้องกัน / Preventive Maintenance Check List ปี / Year 2567

Diesel Engine Fire Pump — รหัสเครื่องจักร / Equipment Code : DP — สถานที่ติดตั้ง / Location : FL 35

รายละเอียด / Description	01/12/67	_/_	9/12/67	_/_	15/12/67	_/_	22/12/67	_/_	28/12/67	_/_	_/_	_/_
ตรวจสอบทุกเดือน / Monthly Check												
ตรวจเช็คก่อนสตาร์ทเครื่อง / Pre-start check												
1 ตรวจสอบระดับน้ำมันหล่อลื่น / Check lubricating oil level	N		N		N		N		N			
2 ตรวจสอบระดับน้ำระบายความร้อน / Check cooling water level	N		N		N		N		N			
3 ตรวจสอบระดับน้ำกลั่นของแบตเตอรี่ #1 / Check battery #1 distilled water Level	N		N		N		N		N			
4 ตรวจสอบระดับน้ำกลั่นของแบตเตอรี่ #2 / Check battery #2 distilled water level	N		N		N		N		N			
5 ตรวจสอบตู้คอนโทรล / Check control panel	N		N		N		N		N			
6 ตรวจสอบการรั่วไหลของน้ำมันเชื้อเพลิง / Check fuel oil Leaks	N		N		N		N		N			
7 ตรวจสอบการรั่วไหลของน้ำมันหล่อลื่น / Check lubricating oil leaks	N		N		N		N		N			
8 ตรวจสอบการรั่วไหลของน้ำระบายความร้อน / Check cooling water leaks	N		N		N		N		N			
9 กวดขันน็อตและขั้วต่อสายไฟฟ้า / Tightness of nuts and terminal	N		N		N		N		N			
10 ตรวจสอบไส้กรองอากาศ / Check air cleaner element	N		N		N		N		N			
11 ตรวจสอบสภาพสายพาน / Check belts condition	N		N		N		N		N			
การทดสอบ/Testing Mode												
12 สตาร์ทเครื่องยนต์แบบอัตโนมัติโดยการปล่อยน้ำจากระบบ / Auto start	N		N		N		N		N			
13 สตาร์ทเครื่องยนต์ด้วยมือ / Manual start												
14 สตาร์ทเครื่องยนต์ด้วยแบตเตอรี่ ชุดที่ 1 / Start by battery#1	N		N		N		N		N			
15 สตาร์ทเครื่องยนต์ด้วยแบตเตอรี่ ชุดที่ 2 / Start by battery#2												
ตรวจเช็คขณะเครื่องทำงาน / Running engine test (*สตาร์ทเครื่องยนต์นาน 10 -15 นาที และบันทึกตามรายการ / Start Engine for about 10 - 15 Min. and record)												
16 บันทึกความเร็วรอบเครื่องยนต์ / Record engine speed 3000 RPM.	3000		3000		3000		3000		3000			
17 บันทึกแรงดันน้ำมันหล่อลื่น / Record lubricating oil pressure 85 Psi.	75		75		75		75		75			
18 บันทึกอุณหภูมิของน้ำมันหล่อลื่น / Record lubricating oil temperature 180 °C	170		170		160		160		160			
19 บันทึกแรงดันของน้ำระบายความร้อน / Record cooling water pressure 300 Psi.	275		275		275		295		275			
20 บันทึกอุณหภูมิของน้ำระบายความร้อน / Record cooling water temperature ___ °C												
21 บันทึกกระแสและแรงดันชาร์จแบตเตอรี่ #1 / Record battery#1 charging 9 Amps 16 Volts	9.9/15.5		9.9/15.4		9.6/15.6		9.9/15.2		9.9/15.5			
22 บันทึกกระแสและแรงดันชาร์จแบตเตอรี่ #2 / Record battery#2 charging 1 Amps 16 Volts	0.1/14.3		0.1/14.3		0.2/14.3		0.2/14.4		0.2/14.5			
23 ตรวจสอบการสั่นของเครื่องยนต์ / Check vibrations	N		N		N		N		N			
24 ตรวจสอบสภาพควันไอเสีย / Condition of smoke	N		N		N		N		N			
25 บันทึกแรงดันน้ำในเส้นท่อ / Record pressure in line 150 Psi.	140				135		120		135			
26 ตรวจสอบการทำงานของ Pressure release valve / Check working condition of pressure release valve	N		N		N		N		N			
27 บันทึกระดับน้ำมันเชื้อเพลิงในถัง / Record fuel oil tank level 400 liters	400		400		400		600		400			
28 บันทึกชั่วโมงการทำงาน / Record running hour ___ hrs.	27.8		27.9		28.0		28.1		28.2			

หมายเหตุ / Remark : กรุณาใส่สัญลักษณ์ N = ปกติ / Normal, AB = ผิดปกติ / Abnormal, BK = เสีย / Breakdown

ตรวจโดยช่างอาคาร / Checked by Technician [redacted]
ตรวจสอบโดยวิศวกร / ช่างเทคนิคอาวุโส / Inspected by Engineer / Sr. Technician
รับทราบโดยผจก. / Acknowledged by Assistant

EN-F71-00-010923

SINGHA COMPLEX

อาคาร / Building : สิงห์คอมเพล็กซ์

ใบบันทึกการบำรุงรักษาเชิงป้องกัน / Preventive Maintenance Check List ปี / Year 2567

Jockey Pump — รหัสเครื่องจักร / Equipment Code : JP — สถานที่ติดตั้ง / Location : FL 35

รายละเอียด / Description	01/12/67	_/_	8/12/67	_/_	15/12/67	_/_	22/12/67	_/_	28/12/67	_/_	_/_	_/_
Monthly Check												
Check before testing												
1 Check operation all gate valve	N		N		N		N		N			
3 Check working of magnetic contactor	N		N		N		N		N			
4 Check fuse & protection device	N		N		N		N		N			
5 Check gauge for accuracy if application	N		N		N		N		N			
6 Check mechanic seal for condition	N		N		N		N		N			
7 Tightening of all electrical connection	N		N		N		N		N			
8 Clean control panel, magnetic & accessories	N		N		N		N		N			
9 Check for pipe condition & leak	N		N		N		N		N			
10 Check for loose bolts & nut	N		N		N		N		N			
11 Check leakage	N		N		N		N		N			
12 General Cleaning	N		N		N		N		N			
Testing Mode												
13 Auto start	N		N		N		N		N			
14 Manual start												
running pump check												
15 Record suction - discharge pressure 0 / 180 Psi.	0/150		0/150		0/160		0/150		0/150			
16 Record running motor current 7 / 7 / 7 Amp.	7.1/7.1/7.2		7.1/7.1/7.1		7.2/7.1/7.2		7.1/7.2/7.1		7.1/7.2/7.1			
17 Record voltage of main power 380, 380, 380 volts	[illegible]		[illegible]		[illegible]		[illegible]		[illegible]			
18 Test and record overload relay	8		8		8		8		8			
19 Check foundation & vibration isolators	N		N		N		N		N			
20 Check ball bearings motor and pump	N		N		N		N		N			
21 Pressure release valve / Check working condition of pressure release	N		N		N		N		N			
22 Check Mechanical seal or Packing seal	N		N		N		N		N			
Quarterly Check												
23 Greasing												
24 Check coupling for condition & adjustment												
25 Check rust paint (if necessary)												
Quarterly Check												
26 Check & Cleaning Strainer												
27 Check insulation and ground for electric component L1-G : ___ L2-G : ___ L3-G : ___ Mega ohm												

Remark : N = ปกติ / Normal, AB = ผิดปกติ / Abnormal, BK = เสีย / Breakdown

Checked by Technician [redacted]
Inspected by Engineer / Sr. Technician
Acknowledged by Assistant

EN-F73-00-010923

SINGHA COMPLEX

อาคาร / Building : สิงห์คอมเพล็กซ์

ใบบันทึกการบำรุงรักษาเชิงป้องกัน / Preventive Maintenance Check List ปี / Year 2567

Jockey Pump — รหัสเครื่องจักร / Equipment Code : JP — สถานที่ติดตั้ง / Location : FL B3

รายละเอียด / Description	01/12/67	_/_	8/12/67	_/_	15/12/67	_/_	22/12/67	_/_	28/12/67	_/_	_/_	_/_
Monthly Check												
Check before testing												
1 Check operation all gate valve	N		N		N		N		N			
3 Check working of magnetic contactor	N		N		N		N		N			
4 Check fuse & protection device	N		N		N		N		N			
5 Check gauge for accuracy if application	N		N		N		N		N			
6 Check mechanic seal for condition	N		N		N		N		N			
7 Tightening of all electrical connection	N		N		N		N		N			
8 Clean control panel, magnetic & accessories	N		N		N		N		N			
9 Check for pipe condition & leak	N		N		N		N		N			
10 Check for loose bolts & nut	N		N		N		N		N			
11 Check leakage	N		N		N		N		N			
12 General Cleaning	N		N		N		N		N			
Testing Mode												
13 Auto start	N		N		N		N		N			
14 Manual start												
running pump check												
15 Record suction - discharge pressure 0 / 160 Psi.	0/170		0/160		0/160		0/160		0/160			
16 Record running motor current 7 / 7 / 7 Amp.	[illegible]		[illegible]		[illegible]		[illegible]		[illegible]			
17 Record voltage of main power 380, 380, 380 volts	[illegible]		[illegible]		[illegible]		[illegible]		[illegible]			
18 Test and record overload relay	8		8		8		8		8			
19 Check foundation & vibration isolators	N		N		N		N		N			
20 Check ball bearings motor and pump	N		N		N		N		N			
21 Pressure release valve / Check working condition of pressure release	N		N		N		N		N			
22 Check Mechanical seal or Packing seal	N		N		N		N		N			
Quarterly Check												
23 Greasing												
24 Check coupling for condition & adjustment												
25 Check rust paint (if necessary)												
Quarterly Check												
26 Check & Cleaning Strainer												
27 Check insulation and ground for electric component L1-G : ___ L2-G : ___ L3-G : ___ Mega ohm												

Remark : N = ปกติ / Normal, AB = ผิดปกติ / Abnormal, BK = เสีย / Breakdown

Checked by Technician [redacted]
Inspected by Engineer / Sr. Technician
Acknowledged by Assistant

EN-F73-00-010923

SINGHA COMPLEX

อาคาร / Building : สิงห์คอมเพล็กซ์

ใบบันทึกการบำรุงรักษาเชิงป้องกัน / Preventive Maintenance Check List ปี / Year 2567

Motor Fire Pump — รหัสเครื่องจักร / Equipment Code : EFP — สถานที่ติดตั้ง / Location : FL 35

รายละเอียด / Description	01/12/67	_/_	8/12/67	_/_	15/12/67	_/_	22/12/67	_/_	28/12/67	_/_	_/_	_/_
Monthly Check												
Check brfore run pump												
1 Support / Check flexible joint of piping condition	N		N		N		N		N			
2 Check working condition of valve	N		N		N		N		N			
3 Check leakage	N		N		N		N		N			
4 Check gauge for accuracy if application	N		N		N		N		N			
5 Record discharge pressure before running ___	N		N		N		N		N			
6 Clean motor and pump	N		N		N		N		N			
7 mechanical seal / packing seal / Check mechanical seal or packing seal	N		N		N		N		N			
8 Clean control panel and accessories	N		N		N		N		N			
9 Tightness of electrical terminal	N		N		N		N		N			
Testing Mode												
10 Auto start	N		N		N		N		N			
11 Manual start												
running machine checking												
12 Check Foundation & Vibration Isolators	N		N		N		N		N			
13 Check ball bearings motor and pump	N		N		N		N		N			
14 Record running motor current 120 / 120 / 120 Amp.	112/116/109		114/114/113		110/115/110		116/120/116		116/121/114			
15 Record voltage of maim power 380 / 380 / 380 Volts	[illegible]		[illegible]		[illegible]		[illegible]		[illegible]			
16 Test and record overload relay setting ___ Amp.												
17 Record suction - discharge pressure 0 / 140 Psi.	0/135	0	0/140		0/135		0/140		0/140			
18 Record pressure in line 150 Psi.	.146		143		141							
19 Pressure Switch Cut Off / Check working condition of pressure switch cut off ___ Psi.	N		N		N		N		N			
20 Pressure Switch Cut In / Check working condition of pressure switch cut in ___ Psi.	N		N		N		N		N			
21 Pressure release valve / Check working condition of pressure release	N		N		N		N		N			
Quarterly Check												
22 Greasing												
23 Check coupling for condition & adjustment												
24 Check rust paint (if necessary)												
Half Year Check												
25 Check & Cleaning Strainer												
26 Measurement of insulstion resistanec terminal to frame ___/___/___ Mega Ohm.												

Remark : N = ปกติ / Normal, AB = ผิดปกติ / Abnormal, BK = เสีย / Breakdown

Checked by Technician [redacted]
Inspected by Engineer / Sr. Technician
Acknowledged by Assistant

EN-F74-00-010923

ตารางการตรวจเช็คถังดับเพลิง และ ตู้ FIRE HOSE

SINGHA COMPLEX

อาคาร สิงห์คอมเพล็กซ์ ประจำวันเดือน สิงหาคม พ.ศ. 2567

ชั้น	พื้นที่ /จุดติดตั้ง	ถังเคมีดับเพลิง			หมายเหตุ
		ชนิดถัง	ปกติ	ผิดปกติ	
23	EE-ROOM	Co2	/		
	AHU (เพชรบุรี)	เคมีแห้ง	/		
	AHU (คลองแสนแสบ)	เคมีแห้ง	/		
24	EE-ROOM	Co2	/		
	AHU (เพชรบุรี)	เคมีแห้ง	/		
	AHU (คลองแสนแสบ)	เคมีแห้ง	/		
25	EE-ROOM	Co2	/		
	AHU (เพชรบุรี)	เคมีแห้ง	/		
	AHU (คลองแสนแสบ)	เคมีแห้ง	/		
26	EE-ROOM	Co2	/		
	AHU (เพชรบุรี)	เคมีแห้ง	/		
	AHU (คลองแสนแสบ)	เคมีแห้ง	/		
27	EE-ROOM	Co2	/		
	AHU (เพชรบุรี)	เคมีแห้ง	/		
	AHU (คลองแสนแสบ)	เคมีแห้ง	/		
28	EE-ROOM	Co2	/		
	AHU (เพชรบุรี)	เคมีแห้ง	/		
	AHU (คลองแสนแสบ)	เคมีแห้ง	/		
29	EE-ROOM	Co2	/		
	AHU (เพชรบุรี)	เคมีแห้ง	/		
	AHU (คลองแสนแสบ)	เคมีแห้ง	/		
30	EE-ROOM	Co2	/		
	AHU (เพชรบุรี)	เคมีแห้ง	/		
	AHU (คลองแสนแสบ)	เคมีแห้ง	/		
31	EE-ROOM	Co2	/		
	AHU (เพชรบุรี)	เคมีแห้ง	/		
	AHU (คลองแสนแสบ)	เคมีแห้ง	/		
32	EE-ROOM	Co2	/		
	AHU (เพชรบุรี)	เคมีแห้ง	/		
	AHU (คลองแสนแสบ)	เคมีแห้ง	/		
33	EE-ROOM	Co2	/		
	AHU (เพชรบุรี)	เคมีแห้ง	/		
	AHU (คลองแสนแสบ)	เคมีแห้ง	/		
34	EE-ROOM	Co2	/		
	AHU (เพชรบุรี)	ไม่มีถัง			
	AHU (คลองแสนแสบ)	เคมีแห้ง	/		
35	EE-ROOM	Co2	/		
	AOU	ไม่มีถัง			

หมายเหตุ
✓ ปกติ
✕ ไม่ปกติ

ลงชื่อ [redacted] ผู้ตรวจเช็ค
วันที่ 3 เดือน สิงหาคม พศ. 2567

LP-F11-00-010923

ตารางการตรวจเช็คถังดับเพลิง และ ตู้ FIRE HOSE

SINGHA COMPLEX

อาคาร สิงห์คอมเพล็กซ์ ประจำวันเดือน สิงหาคม พ.ศ. 2567

ชั้น	พื้นที่ /จุดติดตั้ง	ถังเคมีดับเพลิง			ตู้ Fire Hose						หมายเหตุ
		ชนิดถัง	ปกติ	ผิดปกติ	ขวาน	สายส่งน้ำ HoseReel	ข้อต่อ ทองเหลือง	ฝาครอบ ทองเหลือง	ตัว Lock ตู้	กระจก/ ขอบยาง	
P12	หน้า สิฟฟ์ SF1/2	เคมีแห้ง	/		X	/	/	/	/	/	
P12	หน้า สิฟฟ์ SF1/2 ด้านนอก	เคมีแห้ง	/		X	/	/	/	/	/	
P12	หลังสิฟฟ์ PL	เคมีแห้ง	/		X	/	/	/	/	/	
P12	หน้าสิฟฟ์ SF3	เคมีแห้ง	/		X	/	/	/	/	/	
P12	หน้า FST2	เคมีแห้ง	/		X	/	/	/	/	/	
G	หน้าสิฟฟ์ SF1/SF2	เคมีแห้ง	/		X	/	/	/	/	/	
G	หน้าจุดโหลดดิ้ง	เคมีแห้ง	/		X	/	/	/	/	/	
G	ข้าง ร้าน เลม่อนฟ่าร์ม	เคมีแห้ง	/		X	/	/	/	/	/	
G	ข้าง ธนาคารกรุงไทย	เคมีแห้ง	/		X	/	/	/	/	/	
G	ข้างสิฟฟ์ R2	เคมีแห้ง	/		X	/	/	/	/	/	
G	หน้าทางหนี FST1 (ข้างสิฟฟ์PL1-2)	เคมีแห้ง	/		X	/	/	/	/	/	
	ข้างสิฟฟ์ R2	เคมีแห้ง	/		X	/	/	/	/	/	
1	หน้าห้องน้ำ	เคมีแห้ง	/		X	/	/	/	/	/	
1	หน้าร้านซิกก้า	เคมีแห้ง	/		X	/	/	/	/	/	
2	ข้างสิฟฟ์ R2	เคมีแห้ง	/		X	/	/	/	/	/	
2	หน้าห้องน้ำ	เคมีแห้ง	/		X	/	/	/	/	/	
2	หน้าร้านแมอสเบอร์เกอร์	เคมีแห้ง	/		X	/	/	/	/	/	
3	หน้า foodPLACE	เคมีแห้ง	/		X	/	/	/	/	/	
3	ทางเข้าครัว foodPLACE	เคมีแห้ง	/		X	/	/	/	/	/	
3	หน้า MST2	เคมีแห้ง	/		X	/	/	/	/	/	
4	ห้องเครื่อง ตาดฟ้า Retail	เคมีแห้ง	/		X	/	/	/	/	/	
MRT	อุโมงค์ MRT	เคมีแห้ง	/		X	/	/	/	/	/	
12A	หน้าสิฟฟ์ SF1/SF2	เคมีแห้ง	/		X	/	/	/	/	/	
12A	ทางเข้าสิฟฟ์SF1 ติดห้องControlช่าง	เคมีแห้ง	/		X	/	/	/	/	/	
12A	หน้าทางหนีไฟ FST1	เคมีแห้ง	/		X	/	/	/	/	/	
	จุดตัวนันจุดลูลิง	เคมีแห้ง	/		X	/	/	/	/	/	
14	หน้าสิฟฟ์ SF1/SF2	เคมีแห้ง	/		X	/	/	/	/	/	
14	หน้าทางหนีไฟ FST1	เคมีแห้ง	/		X	/	/	/	/	/	
14	หน้าห้องน้ำชาย	เคมีแห้ง	/		X	/	/	/	/	/	
15	หน้าสิฟฟ์ SF1/SF2	เคมีแห้ง	/		X	/	/	/	/	/	
15	หน้าทางหนีไฟ FST1	เคมีแห้ง	/		X	/	/	/	/	/	
15	หน้าห้องน้ำชาย	เคมีแห้ง	/		X	/	/	/	/	/	
16	หน้าสิฟฟ์ SF1/SF2	เคมีแห้ง	/		X	/	/	/	/	/	
16	หน้าทางหนีไฟ FST1	เคมีแห้ง	/		X	/	/	/	/	/	
16	หน้าห้องน้ำชาย	เคมีแห้ง	/		X	/	/	/	/	/	
17	หน้าสิฟฟ์ SF1/SF2	เคมีแห้ง	/		X	/	/	/	/	/	
17	หน้าทางหนีไฟ FST1	เคมีแห้ง	/		X	/	/	/	/	/	
17	หน้าห้องน้ำชาย	เคมีแห้ง	/		X	/	/	/	/	/	

หมายเหตุ
✓ ปกติ
✕ ไม่ปกติ

ลงชื่อ [redacted] ผู้ตรวจเช็ค
วันที่ 5 เดือน สิงหาคม พศ. 2567

LP-F11-00-010923

ตารางการตรวจเช็คถังดับเพลิง และ ตู้ FIRE HOSE

SINGHA COMPLEX

อาคาร สิงห์คอมเพล็กซ์ ประจำวันเดือน สิงหาคม พ.ศ. 2567

ชั้น	พื้นที่ /จุดติดตั้ง	ถังเคมีดับเพลิง			ตู้ Fire Hose						หมายเหตุ
		ชนิดถัง	ปกติ	ผิดปกติ	ขวาน	สายส่งน้ำ HoseReel	ข้อต่อ ทองเหลือง	ฝาครอบ ทองเหลือง	ตัว Lock ตู้	กระจก/ ขอบยาง	
18	หน้าสิฟฟ์ SF1/SF2	เคมีแห้ง	/		X	/	/	/	/	X	ชำรุด กระจกแตก
18	หน้าทางหนีไฟ FST1	เคมีแห้ง	/		X	/	/	/	/	/	
18	หน้าห้องน้ำชาย	เคมีแห้ง	/		X	/	/	/	/	/	
19	หน้าสิฟฟ์ SF1/SF2	เคมีแห้ง	/		X	/	/	/	/	/	
19	หน้าทางหนีไฟ FST1	เคมีแห้ง	/		X	/	/	/	/	/	
19	หน้าห้องน้ำชาย	เคมีแห้ง	/		X	/	/	/	/	/	
20	หน้าสิฟฟ์ SF1/SF2	เคมีแห้ง	/		X	/	/	/	/	/	
20	หน้าทางหนีไฟ FST1	เคมีแห้ง	/		X	/	/	/	/	/	
20	หน้าห้องน้ำชาย	เคมีแห้ง	/		X	/	/	/	/	/	
21	หน้าสิฟฟ์ SF1/SF2	เคมีแห้ง	/		X	/	/	/	/	/	
21	หน้าห้อง PANTRY	เคมีแห้ง	/		X	/	/	/	/	/	
	หน้าทางหนีไฟ FST1	เคมีแห้ง	/		X	/	/	/	/	/	
22	หน้าสิฟฟ์ SF1/SF2	เคมีแห้ง	/		X	/	/	/	/	/	
22	ผึ้ง FST1	เคมีแห้ง	/		X	/	/	/	/	/	
22	หน้าห้อง สิฟฟ์	เคมีแห้ง	/		X	/	/	/	/	/	
23	หน้าสิฟฟ์ SF1/SF2	เคมีแห้ง	/		X	/	/	/	/	/	
23	หน้าห้อง PANTRY	เคมีแห้ง	/		X	/	/	/	/	/	
23	หน้าทางหนีไฟ FST1	เคมีแห้ง	/		X	/	/	/	/	/	
24	หน้าสิฟฟ์ SF	เคมีแห้ง	/		X	/	/	/	/	/	
24	หน้าห้อง PANTRY	เคมีแห้ง	/		X	/	/	/	/	/	
24	หน้าทางหนีไฟ FST1	เคมีแห้ง	/		X	/	/	/	/	/	
25	หน้าสิฟฟ์ SF1/SF2	เคมีแห้ง	/		X	/	/	/	/	/	
25	หน้าห้อง PANTRY	เคมีแห้ง	/		X	/	/	/	/	/	
25	หน้าทางหนีไฟ FST1	เคมีแห้ง	/		X	/	/	/	/	/	
26	หน้าสิฟฟ์ SF1/SF2	เคมีแห้ง	/		X	/	/	/	/	/	
26	หน้าห้อง PANTRY	เคมีแห้ง	/		X	/	/	/	/	/	
26	หน้าทางหนีไฟ FST1	เคมีแห้ง	/		X	/	/	/	/	/	
27	หน้าสิฟฟ์ SF	Fire Ade2000	/		X	/	/	/	/	/	
27	หน้าห้อง PANTRY	Fire Ade2000	/		X	/	/	/	/	/	
27	หน้าทางหนีไฟ FST1	Fire Ade2000	/		X	/	/	/	/	/	
28	หน้าสิฟฟ์ SF1/SF2	Fire Ade2000	/		X	/	/	/	/	/	
28	หน้าห้อง PANTRY	Fire Ade2000	/		X	/	/	/	/	/	
28	หน้าทางหนีไฟ FST1	Fire Ade2000	/		X	/	/	/	/	/	
29	หน้าสิฟฟ์ SF1/SF2	Fire Ade2000	/		X	/	/	/	/	/	
29	หน้าห้อง PANTRY	Fire Ade2000	/		X	/	/	/	/	/	
29	หน้าทางหนีไฟ FST1	Fire Ade2000	/		X	/	/	/	/	/	

หมายเหตุ
✓ ปกติ
✕ ไม่ปกติ

ลงชื่อ [redacted] ผู้ตรวจเช็ค
วันที่ 1 เดือน สิงหาคม พศ. 2567

LP-F11-00-010923

ตารางการตรวจเช็คถังดับเพลิง และ ตู้ FIRE HOSE

SINGHA COMPLEX

อาคาร สิงห์คอมเพล็กซ์ ประจำวันเดือน สิงหาคม พ.ศ. 2567

ชั้น	พื้นที่ /จุดติดตั้ง	ถังเคมีดับเพลิง			ตู้ Fire Hose						หมายเหตุ
		ชนิดถัง	ปกติ	ผิดปกติ	ขวาน	สายส่งน้ำ HoseReel	ข้อต่อ ทองเหลือง	ฝาครอบ ทองเหลือง	ตัว Lock ตู้	กระจก/ ขอบยาง	
30	หน้าสิฟฟ์ SF1/SF2	Fire Ade2000	/		X	/	/	/	/	/	
30	หน้าห้อง PANTRY	Fire Ade2000	/		X	/	/	/	/	/	
30	หน้าทางหนีไฟ FST1	Fire Ade2000	/		X	/	/	/	/	/	
31	หน้าสิฟฟ์ SF1/SF2	Fire Ade2000	/		X	/	/	/	/	/	
31	หน้าห้อง PANTRY	Fire Ade2000	/		X	/	/	/	/	/	
31	หน้าทางหนีไฟ FST1	Fire Ade2000	/		X	/	/	/	/	/	
32	หน้าสิฟฟ์ SF1/SF2	Fire Ade2000	/		X	/	/	/	/	/	
32	หน้าห้อง PANTRY	Fire Ade2000	/		X	/	/	/	/	/	
32	หน้าทางหนีไฟFST1	Fire Ade2000	/		X	/	/	/	/	/	
33	หน้าสิฟฟ์ SF1/SF2	Fire Ade2000	/		X	/	/	/	/	/	
33	หน้าห้อง PANTRY	Fire Ade2000	/		X	/	/	/	/	/	
33	หน้าทางหนีไฟ FST1	Fire Ade2000	/		X	/	/	/	/	/	
34	หน้าสิฟฟ์ SF1/SF2	Fire Ade2000	/		X	/	/	/	/	/	
34	ซิมระเบียงคลองแสนแสบ	Fire Ade2000	/		X	/	/	/	/	/	
34	หน้าทางหนีไฟ MST1	Fire Ade2000	/		X	/	/	/	/	/	
34	ข้างห้อง PANTRY	Fire Ade2000	/		X	/	/	/	/	/	
34	ชั้นลอย	Fire Ade2000	/		X	/	/	/	/	/	
35	หน้าสิฟฟ์ SF1/SF2	Fire Ade2000	/		X	/	/	/	/	/	
35	หน้าทางหนีไฟ FST1	Fire Ade2000	/		X	/	/	/	/	/	
35	หน้าทางหนีไฟ MST1	Fire Ade2000	/		X	/	/	/	/	/	
36	หน้าสิฟฟ์ SF1/SF2	Fire Ade2000	/		X	/	/	/	/	/	
36	ซิมระเบียงคลองแสนแสบ	Fire Ade2000	/		X	/	/	/	/	/	
36	หน้าทางหนีไฟ FST1	Fire Ade2000	/		X	/	/	/	/	/	
36	ข้างห้องน้ำหญิง	Fire Ade2000	/		X	/	/	/	/	/	
37	หน้าสิฟฟ์ SF1/SF2	Fire Ade2000	/		X	/	/	/	/	/	
37	ซิมระเบียงคลองแสนแสบ	Fire Ade2000	/		X	/	/	/	/	/	
37	หน้าทางหนีไฟ FST1	Fire Ade2000	/		X	/	/	/	/	/	
37	ข้างห้องน้ำหญิง	Fire Ade2000	/		X	/	/	/	/	/	
38	หน้าสิฟฟ์ SF1/SF2	Fire Ade2000	/		X	/	/	/	/	/	
38	ซิมระเบียงคลองแสนแสบ	Fire Ade2001	/		X	/	/	/	/	/	
38	หน้าทางหนีไฟ FST1	Fire Ade2000	/		X	/	/	/	/	/	
38	ข้างห้องน้ำหญิง	Fire Ade2000	/		X	/	/	/	/	/	
38	ระเบียง ผึ้งศุภาลัย	Fire Ade2000	/		X	/	/	/	/	/	
39	หน้าสิฟฟ์ SF1/SF2	Fire Ade2000	/		X	/	/	/	/	/	
39	ซิมระเบียงคลองแสนแสบ	Fire Ade2000	/		X	/	/	/	/	/	
39	หน้าทางหนีไฟ FST1	Fire Ade2000	/		X	/	/	/	/	/	
39	ข้างห้อง PANTRY	Fire Ade2000	/		X	/	/	/	/	/	
40	หน้าสิฟฟ์ SF1/SF2	Fire Ade2000	/		X	/	/	/	/	/	
40	ซิมระเบียงคลองแสนแสบ	Fire Ade2000	/		X	/	/	/	/	/	
40	หน้าทางหนีไฟ FST1	Fire Ade2000	/		X	/	/	/	/	/	
40	ข้างห้อง PANTRY	Fire Ade2000	/		X	/	/	/	/	/	

หมายเหตุ
✓ ปกติ
✕ ไม่ปกติ

ลงชื่อ [redacted] ผู้ตรวจเช็ค
วันที่ 9 เดือน สิงหาคม พศ. 2567

LP-F11-00-010923

ตารางการตรวจเช็คถังดับเพลิง และ ตู้ FIRE HOSE

SINGHA COMPLEX

อาคาร สิงห์คอมเพล็กซ์ ประจำวันเดือน.....มีนาคม.....พ.ศ.....

ชั้น	พื้นที่ /จุดติดตั้ง	ถังเคมีดับเพลิง ชนิดถัง	ถังเคมีดับเพลิง ปกติ	ถังเคมีดับเพลิง ผิดปกติ	ตู้ Fire Hose ขวาน	ตู้ Fire Hose สายส่งน้ำ HoseReel	ตู้ Fire Hose ข้อต่อทองเหลือง	ตู้ Fire Hose ฝาครอบทองเหลือง	ตู้ Fire Hose หัว Lock ตู้	ตู้ Fire Hose กระจก/ ขอบยาง	หมายเหตุ
41	หน้าลิฟต์ SF1/SF2	Fire Ade2000	/		X	/	/	/	/	/	
41	ชิมระเบียงคลองแสนแสบ	Fire Ade2000	/		X	/	/	/	/	/	
41	หน้าทางหนีไฟ FST1	Fire Ade2000	/		X	/	/	/	/	/	
41	ข้างห้อง PANTRY	Fire Ade2000	/		X	/	/	/	/	/	
42	หน้าทางหนีไฟMST1	เคมีแห้ง	/		X	/	/	/	/	/	
42	หน้าห้องลิฟต์	เคมีแห้ง	/		X	/	/	/	/	/	
42	หน้าทางหนีไฟ FST1	เคมีแห้ง	/		X	/	/	/	/	/	
B1	EE-ROOM	Co2	/								
B2	EE-ROOM	Co2	/								
B3	EE-ROOM	Co2	/								
G											ยกเลิก
G	สถานีแก๊ส ด้านใน	Fire Ade2000	/								
G	สถานีแก๊ส ด้านใน	Fire Ade2000	/								
G	ห้อง LP	Co2	/								
G	ห้อง Fire Man 50ปอนด์	Fire Ade2000	/								
G	ห้อง Fire Man 50ปอนด์	Fire Ade2000	/	/							
G	รก Fire Guard	Fire Ade2000	/								
G	รก Fire Guard	Fire Ade2000	/								
G	รก Fire Guard	Fire Ade2000	/								
G	ห้อง war Room	Co2	/								
G	ห้อง FireCommandRoom	Fire Ade2000	/								
G	ห้อง เติมน้ำมัน Laoding	เคมีแห้ง	/								
G	Loading	เคมีแห้ง	/								
G	EE-ROOM	Co2	/								
G	AHU (Loading)	เคมีแห้ง	/								
G	AHU (Retail)	ไม่มีถัง									
G	บันไดเลื่อนชั้นG,ลงB1	Fire Ade2000	/								
G	บันไดเลื่อนชั้นG ชั้น1	Fire Ade2000	/								
G	บันไดเลื่อนชั้น1ลงG	Fire Ade2000	/								
1	บันไดเลื่อนชั้น1ลงG	Fire Ade2000	/								
1	บันไดเลื่อน1ขึ้น 2	Fire Ade2000	/								
1	AHU (Retail)	ไม่มีถัง									
2	บันไดเลื่อนชั้น 2 ลง 1	Fire Ade2000	/								
2	บันไดเลื่อนชั้น 3 ลง 2	Fire Ade2000	/								
2	AHU (Retail)	ไม่มีถัง									
3	บันไดเลื่อนชั้น 3 ลง 2	Fire Ade2000	/								
3	food PLAEC ทางเข้า	Fire Ade2000	/								
3	food PLAEC ทางเข้าครัว	Fire Ade2000	/								
3	food PLAEC หลังครัว	Fire Ade2000	/								
3	food PLAEC เสานอก	Fire Ade2000	/								
3	AHU (Retail)	ไม่มีถัง									

หมายเหตุ
✓ ปกติ
× ไม่ปกติ

ลงชื่อ [redacted] ผู้ตรวจเช็ค
วันที่ 5 เดือน มีนาคม พศ. 2567

LP-F11-00-010923

ตารางการตรวจเช็คถังดับเพลิง และ ตู้ FIRE HOSE

SINGHA COMPLEX

อาคาร สิงห์คอมเพล็กซ์ ประจำวันเดือน.....มีนาคม.....พ.ศ. 2567

ชั้น	พื้นที่ /จุดติดตั้ง	ถังเคมีดับเพลิง ชนิดถัง	ถังเคมีดับเพลิง ปกติ	ถังเคมีดับเพลิง ผิดปกติ	หมายเหตุ
36	EE-ROOM	Co2	/		
	AHU (เพชรบุรี)	เคมีแห้ง	/		
	AHU (คลองแสนแสบ)	เคมีแห้ง	/		
37	EE-ROOM	Co2	/		
	AHU (เพชรบุรี)	เคมีแห้ง	/		
	AHU (คลองแสนแสบ)	เคมีแห้ง	/		
38	EE-ROOM	Co2	/		
	AHU (เพชรบุรี)	เคมีแห้ง	/		
	AHU (คลองแสนแสบ)	เคมีแห้ง	/		
39	EE-ROOM	Co2	/		
	AHU (เพชรบุรี)	เคมีแห้ง	/		
	AHU (คลองแสนแสบ)	เคมีแห้ง	/		
40	EE-ROOM	Co2	/		
	AHU (เพชรบุรี)	เคมีแห้ง	/		
	AHU (คลองแสนแสบ)	เคมีแห้ง	/		
41	EE-ROOM	Co2	/		
	AHU (เพชรบุรี)	เคมีแห้ง	/		
	AHU (คลองแสนแสบ)	เคมีแห้ง	/		
42	EE-ROOM	Co2	/		
	ห้องเครื่อง ลิฟต์	Co2	/		
	AOU	ไม่มีถัง			

ถังดับเพลิงชนิด Fire Ade2000 ..... ถัง
ถังดับเพลิงชนิด เคมีแห้ง ..... ถัง
ถังดับเพลิงชนิด Co2 ..... ถัง
ถังดับเพลิง ชนิด ไนโตเจนเหลว FM200 ..... ถัง

ตรวจสภาพความพร้อมหัวรับน้ำดับเพลิง

จุดติดตั้ง ด้านหน้าอาคาร	ข้อต่อทองเหลือง	ผาครอบทองเหลือง	บำรุงปรี	หมายเหตุ
หัวที่ 1(เติมน้ำเข้าระบบ)	✓	✓		เก็บไว้ป้องกันการโจรกรรม
หัวที่ 2(เติมน้ำเข้าระบบ)	✓	✓		เก็บไว้ป้องกันการโจรกรรม
หัวที่ 3(เติมน้ำเข้าระบบ)	✓	✓		เก็บไว้ป้องกันการโจรกรรม
หัวที่ 4(เติมน้ำเข้าระบบ)	✓	✓		เก็บไว้ป้องกันการโจรกรรม
หัวที่ 5(เติมน้ำเข้าระบบ)	✓	✓		เก็บไว้ป้องกันการโจรกรรม
หัวที่ 6(เติมน้ำเข้าระบบ)	✓	✓		เก็บไว้ป้องกันการโจรกรรม
หัวที่ 7(เติมน้ำเข้า TANK)	✓	✓		เก็บไว้ป้องกันการโจรกรรม
หัวที่ 8(เติมน้ำเข้า TANK)	✓	✓		เก็บไว้ป้องกันการโจรกรรม
หัวที่ 9(เติมน้ำเข้า TANK)	✓	✓		เก็บไว้ป้องกันการโจรกรรม
หัวที่ 10(เติมน้ำเข้า TANK)	✓	✓		เก็บไว้ป้องกันการโจรกรรม
หัวที่ 11(เติมน้ำเข้า TANK)	✓	✓		เก็บไว้ป้องกันการโจรกรรม
หัวที่ 12(เติมน้ำเข้า TANK)	✓	✓		เก็บไว้ป้องกันการโจรกรรม

หมายเหตุ
✓ ปกติ
× ไม่ปกติ

ลงชื่อ [redacted] ผู้ตรวจเช็ค
วันที่ 3 เดือน มีนาคม พศ. 2567

LP-F11-00-010923

Client's Logo
W: less than 4.5 cm
H: less than 1.6 cm

อาคาร / Building: SPD

ใบบันทึกการบำรุงรักษาเชิงป้องกัน / Preventive Maintenance Check List ปี / Year: 2567

Pressurized Fan — รหัสเครื่อง / Equipment Code: AO PAF-01 — ตำแหน่งที่ตั้ง / Location: FL49

รายละเอียด / Description	29/1/24	15/2/24	19/3/24	15/4/24	15/5/24	13/6/24	13/7/24	15/8/24	16/9/24	16/10/24	15/11/24	16/12/24
ตรวจสอบรายเดือน / Monthly Check												
ตรวจเช็คก่อนเดินเครื่อง (Pre-start check)												
1 ตรวจเช็คสวิทช์ปรับตู้ (Auto / Check Selector Switch For Correct Position Auto)	✓	✓	✓	✓	✓	✓	✓	✓	✓	✓	✓	✓
2 ตรวจเช็คสถานะไฟสัญญาณ (Check Indicator Lamp (Auto / Manual)	✓	✓	✓	✓	✓	✓	✓	✓	✓	✓	✓	✓
ตรวจเช็คขณะเครื่องทำงาน (Check engine is running (ปิดเครื่องเมื่อครบ 5 นาที และบันทึกค่าลงตารางบำรุง / Start Engine for about 5 min and record)												
3 ตรวจเช็คระดับเสียง / Check Vibration	✓	✓	✓	✓	✓	✓	✓	✓	✓	✓	✓	✓
4 ตรวจเช็คเสียงเพี้ยนผิดปกติของมอเตอร์ / Check Sound Of Blower Fan And Motor	✓	✓	✓	✓	✓	✓	✓	✓	✓	✓	✓	✓
5 ตรวจเช็คการไม่ไหลของโบลเวอร์ลมเข้าท่อดูดลม / Check Lossa Air Flow Main Duct In.	✓	✓	✓	✓	✓	✓	✓	✓	✓	✓	✓	✓
6 ตรวจเช็คการทำงานของแผ่นวาล์ว / Check working condition of pressure relief damper	✓	✓	✓	✓	✓	✓	✓	✓	✓	✓	✓	✓
ตรวจเช็คหลังเครื่องหยุดทำงาน / Off Pressurize Fan												
7 ตรวจเช็คการทำงานของแผงควบคุม / Check working condition of control panel	✓	✓	✓	✓	✓	✓	✓	✓	✓	✓	✓	✓
8 ตรวจเช็คการทำงานของอุปกรณ์ป้องกันเมื่อเครื่องเสีย / Check working condition of safety device	✓	✓	✓	✓	✓	✓	✓	✓	✓	✓	✓	✓
9 ตรวจเช็คการตึงสายพาน (ถ้ามี) / Check fan belts tension & condition (if applicable)	✓	✓	✓	✓	✓	✓	✓	✓	✓	✓	✓	✓
10 ตรวจเช็คลูกปืน / Check bearings	✓	✓	✓	✓	✓	✓	✓	✓	✓	✓	✓	✓
11 ตรวจเช็คสวิทช์ปรับตู้ (Auto / Check Selector Switch For Correct Position Auto)	✓	✓	✓	✓	✓	✓	✓	✓	✓	✓	✓	✓

หมายเหตุ / Remark: กรุณาใส่ข้อมูลที่ผิดปกติ N - ปกติ / Normal AB - มีปัญหา / Abnormal BK - เสีย / Breakdown

ตรวจโดยช่างเทคนิค / Checked by Technician: [redacted]
ตรวจสอบโดยวิศวกร / ช่างเทคนิคอาวุโส / Inspected by Engineer / Sr. Technician
รับทราบโดยผู้จัดการ / Acknowledged by Assistant

EN-F100-00-010923

Client's Logo
W: less than 4.5 cm
H: less than 1.6 cm

อาคาร / Building: SPD

ใบบันทึกการบำรุงรักษาเชิงป้องกัน / Preventive Maintenance Check List ปี / Year: 2567

Pressurized Fan — รหัสเครื่อง / Equipment Code: AO PAF-02 — ตำแหน่งที่ตั้ง / Location: FL49

รายละเอียด / Description	29/1/24	15/2/24	19/3/24	15/4/24	15/5/24	13/6/24	13/7/24	15/8/24	16/9/24	16/10/24	15/11/24	16/12/24
ตรวจสอบรายเดือน / Monthly Check												
ตรวจเช็คก่อนเดินเครื่อง (Pre-start check)												
1 ตรวจเช็คสวิทช์ปรับตู้ (Auto / Check Selector Switch For Correct Position Auto)	✓	✓	✓	✓	✓	✓	✓	✓	✓	✓	✓	✓
2 ตรวจเช็คสถานะไฟสัญญาณ (Check Indicator Lamp (Auto / Manual)	✓	✓	✓	✓	✓	✓	✓	✓	✓	✓	✓	✓
ตรวจเช็คขณะเครื่องทำงาน (Check engine is running (ปิดเครื่องเมื่อครบ 5 นาที และบันทึกค่าลงตารางบำรุง / Start Engine for about 5 min and record)												
3 ตรวจเช็คระดับเสียง / Check Vibration	✓	✓	✓	✓	✓	✓	✓	✓	✓	✓	✓	✓
4 ตรวจเช็คเสียงเพี้ยนผิดปกติของมอเตอร์ / Check Sound Of Blower Fan And Motor	✓	✓	✓	✓	✓	✓	✓	✓	✓	✓	✓	✓
5 ตรวจเช็คการไม่ไหลของโบลเวอร์ลมเข้าท่อดูดลม / Check Lossa Air Flow Main Duct In.	✓	✓	✓	✓	✓	✓	✓	✓	✓	✓	✓	✓
6 ตรวจเช็คการทำงานของแผ่นวาล์ว / Check working condition of pressure relief damper	✓	✓	✓	✓	✓	✓	✓	✓	✓	✓	✓	✓
ตรวจเช็คหลังเครื่องหยุดทำงาน / Off Pressurize Fan												
7 ตรวจเช็คการทำงานของแผงควบคุม / Check working condition of control panel	✓	✓	✓	✓	✓	✓	✓	✓	✓	✓	✓	✓
8 ตรวจเช็คการทำงานของอุปกรณ์ป้องกันเมื่อเครื่องเสีย / Check working condition of safety device	✓	✓	✓	✓	✓	✓	✓	✓	✓	✓	✓	✓
9 ตรวจเช็คการตึงสายพาน (ถ้ามี) / Check fan belts tension & condition (if applicable)	✓	✓	✓	✓	✓	✓	✓	✓	✓	✓	✓	✓
10 ตรวจเช็คลูกปืน / Check bearings	✓	✓	✓	✓	✓	✓	✓	✓	✓	✓	✓	✓
11 ตรวจเช็คสวิทช์ปรับตู้ (Auto / Check Selector Switch For Correct Position Auto)	✓	✓	✓	✓	✓	✓	✓	✓	✓	✓	✓	✓

หมายเหตุ / Remark: กรุณาใส่ข้อมูลที่ผิดปกติ N - ปกติ / Normal AB - มีปัญหา / Abnormal BK - เสีย / Breakdown

ตรวจโดยช่างเทคนิค / Checked by Technician: [redacted]
ตรวจสอบโดยวิศวกร / ช่างเทคนิคอาวุโส / Inspected by Engineer / Sr. Technician
รับทราบโดยผู้จัดการ / Acknowledged by Assistant

EN-F100-00-010923

Client's Logo
W: less than 4.5 cm
H: less than 1.6 cm

อาคาร / Building : SPD

ใบบันทึกการบำรุงรักษาเชิงป้องกัน / Preventive Maintenance Check List ปี / Year 2567

Pressurized Fan	รหัสเครื่องจักร / Equipment Code : 15 PAF-01								สถานที่ติดตั้ง / Location : FL 15			
รายละเอียด / Description	สัปดาห์ / Week											
	17/1/67	12/2/67	19/3/67	18/4/67	15/5/67	19/6/67	12/7/67	13/8/67	18/9/67	19/10/67	16/11/67	19/12/67
ตรวจสอบทุกเดือน / Monthly Check												
ตรวจเช็คก่อนสตาร์ทเครื่อง / Pre-start check												
1 ตรวจเช็คสวิตช์ให้อยู่ตำแหน่ง Auto / Check Selector Switch For Corrcet Position Auto.	✓	✓	✓	✓	✓	✓	✓	✓	✓	N	N	N
2 ตรวจเช็คสถานะหลอดไฟ / Check Indicator Lamp (Auto / Manual)	✓	✓	✓	✓	✓	✓	✓	✓	✓	N	N	N
ตรวจเช็คขณะเครื่องทำงาน / Check engine is running (*เปิดเครื่องทำงาน 5 นาที และบันทึกค่าสภาวการณ์ / Start Engine for about 5 min. and record)												
3 ตรวจเช็คการสั่นสะเทือน / Check Vibration	✓	✓	✓	✓	✓	✓	✓	✓	✓	N	N	N
4 ตรวจเช็คเสียงพัดลมโบลเวอร์และมอเตอร์ / Check Sound Of Blower Fan And Motor.	✓	✓	✓	✓	✓	✓	✓	✓	✓	N	N	N
5 ตรวจเช็คการรั่วไหลของท่อส่งลมเข้า / Check Leake Air Flow Main Duct In.	✓	✓	✓	✓	✓	✓	✓	✓	✓	N	N	N
6 ตรวจเช็คสภาพการทำงานของแดมเปอร์ / Check working condition of pressure relief damper												
ตรวจเช็คหลังเครื่องจักรหยุดทำงาน / Off Pressurize Fan												
7 ตรวจเช็คสภาพการทำงานของแผงควบคุม / Check working condition of control panel	✓	✓	✓	✓	✓	✓	✓	✓	✓	N	N	N
8 ตรวจเช็คสภาพการทำงานของอุปกรณ์เพื่อความปลอดภัย / Check working condition of safety device	✓	✓	N	✓	✓	✓	✓	✓	✓	N	N	N
9 ตรวจเช็คสภาพสายพานพัดลม / Check fan belts tension & condition (if applicable)	✓	✓	N	✓	✓	✓	✓	✓	✓	N	N	N
10 ตรวจเช็คลูกปืน / Check bearings												
11 ตรวจเช็คสวิตช์ให้อยู่ตำแหน่ง Auto / Check Selector Switch For Corrcet Position Auto.	✓	✓	✓	✓	✓	✓	✓	✓	✓	N	N	N

หมายเหตุ / Remark : กรุณาใส่สัญลักษณ์ N - ปกติ / Normal AB - ผิดปกติ / Abnormal BK - เสีย / Breakdown

ตรวจโดยช่างอาคาร / Checked by Technician	[redacted]
ตรวจสอบโดยวิศวกร / ช่างเทคนิคอาวุโส / Inspected by Engineer / Sr. Technician	
รับทราบโดยผช. / Acknowledged by Assistant	

EN-F100-00-010923

Client's Logo
W: less than 4.5 cm
H: less than 1.6 cm

อาคาร / Building : SPD

ใบบันทึกการบำรุงรักษาเชิงป้องกัน / Preventive Maintenance Check List ปี / Year 2567

Pressurized Fan	รหัสเครื่องจักร / Equipment Code : 12 PAF-03								สถานที่ติดตั้ง / Location : FL 12			
รายละเอียด / Description	สัปดาห์ / Week											
	17/1/67	12/2/67	19/3/67	18/4/67	15/5/67	19/6/67	12/7/67	13/8/67	18/9/67	19/10/67	16/11/67	19/12/67
ตรวจสอบทุกเดือน / Monthly Check												
ตรวจเช็คก่อนสตาร์ทเครื่อง / Pre-start check												
1 ตรวจเช็คสวิตช์ให้อยู่ตำแหน่ง Auto / Check Selector Switch For Corrcet Position Auto.	✓	✓	✓	✓	✓	✓	✓	✓	✓	N	N	N
2 ตรวจเช็คสถานะหลอดไฟ / Check Indicator Lamp (Auto / Manual)	✓	✓	✓	✓	✓	✓	✓	✓	✓	N	N	N
ตรวจเช็คขณะเครื่องทำงาน / Check engine is running (*เปิดเครื่องทำงาน 5 นาที และบันทึกค่าสภาวการณ์ / Start Engine for about 5 min. and record)												
3 ตรวจเช็คการสั่นสะเทือน / Check Vibration	✓	✓	✓	✓	✓	✓	✓	✓	✓	N	N	N
4 ตรวจเช็คเสียงพัดลมโบลเวอร์และมอเตอร์ / Check Sound Of Blower Fan And Motor.	✓	✓	✓	✓	✓	✓	✓	✓	✓	N	N	N
5 ตรวจเช็คการรั่วไหลของท่อส่งลมเข้า / Check Leake Air Flow Main Duct In.	✓	✓	✓	✓	✓	✓	✓	✓	✓	N	N	N
6 ตรวจเช็คสภาพการทำงานของแดมเปอร์ / Check working condition of pressure relief damper												
ตรวจเช็คหลังเครื่องจักรหยุดทำงาน / Off Pressurize Fan												
7 ตรวจเช็คสภาพการทำงานของแผงควบคุม / Check working condition of control panel	✓	✓	✓	✓	✓	✓	✓	✓	✓	N	N	N
8 ตรวจเช็คสภาพการทำงานของอุปกรณ์เพื่อความปลอดภัย / Check working condition of safety device	✓	✓	✓	✓	✓	✓	✓	✓	✓	N	N	N
9 ตรวจเช็คสภาพสายพานพัดลม / Check fan belts tension & condition (if applicable)	✓	✓	✓	✓	✓	✓	✓	✓	✓	N	N	N
10 ตรวจเช็คลูกปืน / Check bearings												
11 ตรวจเช็คสวิตช์ให้อยู่ตำแหน่ง Auto / Check Selector Switch For Corrcet Position Auto.	✓	✓	✓	✓	✓	✓	✓	✓	✓	N	N	N

หมายเหตุ / Remark : กรุณาใส่สัญลักษณ์ N - ปกติ / Normal AB - ผิดปกติ / Abnormal BK - เสีย / Breakdown

ตรวจโดยช่างอาคาร / Checked by Technician	[redacted]
ตรวจสอบโดยวิศวกร / ช่างเทคนิคอาวุโส / Inspected by Engineer / Sr. Technician	
รับทราบโดยผช. / Acknowledged by Assistant	

EN-F100-00-010923

Client's Logo
W: less than 4.5 cm
H: less than 1.6 cm

อาคาร / Building : SPD

ใบบันทึกการบำรุงรักษาเชิงป้องกัน / Preventive Maintenance Check List ปี / Year 2567

Pressurized Fan	รหัสเครื่องจักร / Equipment Code : 15 PAF-03								สถานที่ติดตั้ง / Location : FL 15			
รายละเอียด / Description	สัปดาห์ / Week											
	17/1/67	12/2/67	19/3/67	18/4/67	15/5/67	19/6/67	13/7/67	13/8/67	16/9/67	19/10/67	11/11/67	19/12/67
ตรวจสอบทุกเดือน / Monthly Check												
ตรวจเช็คก่อนสตาร์ทเครื่อง / Pre-start check												
1 ตรวจเช็คสวิตช์ให้อยู่ตำแหน่ง Auto / Check Selector Switch For Corrcet Position Auto.	✓	✓	✓	✓	✓	✓	✓	✓	✓	N	N	N
2 ตรวจเช็คสถานะหลอดไฟ / Check Indicator Lamp (Auto / Manual)	✓	✓	✓	✓	✓	✓	✓	✓	✓	N	N	N
ตรวจเช็คขณะเครื่องทำงาน / Check engine is running (*เปิดเครื่องทำงาน 5 นาที และบันทึกค่าสภาวการณ์ / Start Engine for about 5 min. and record)												
3 ตรวจเช็คการสั่นสะเทือน / Check Vibration	✓	✓	✓	✓	✓	✓	✓	✓	✓	N	N	N
4 ตรวจเช็คเสียงพัดลมโบลเวอร์และมอเตอร์ / Check Sound Of Blower Fan And Motor.	✓	✓	✓	✓	✓	✓	✓	✓	✓	N	N	N
5 ตรวจเช็คการรั่วไหลของท่อส่งลมเข้า / Check Leake Air Flow Main Duct In.	✓	✓	✓	✓	✓	✓	✓	✓	✓	N	N	N
6 ตรวจเช็คสภาพการทำงานของแดมเปอร์ / Check working condition of pressure relief damper												
ตรวจเช็คหลังเครื่องจักรหยุดทำงาน / Off Pressurize Fan												
7 ตรวจเช็คสภาพการทำงานของแผงควบคุม / Check working condition of control panel	✓	✓	✓	✓	✓	✓	✓	✓	✓	N	N	N
8 ตรวจเช็คสภาพการทำงานของอุปกรณ์เพื่อความปลอดภัย / Check working condition of safety device	✓	✓	✓	✓	N	✓	✓	✓	✓	N	N	N
9 ตรวจเช็คสภาพสายพานพัดลม / Check fan belts tension & condition (if applicable)	✓	✓	✓	✓	✓	✓	✓	✓	✓	N	N	N
10 ตรวจเช็คลูกปืน / Check bearings												
11 ตรวจเช็คสวิตช์ให้อยู่ตำแหน่ง Auto / Check Selector Switch For Corrcet Position Auto.	✓	✓	✓	✓	N	✓	✓	✓	✓	N	N	N

หมายเหตุ / Remark : กรุณาใส่สัญลักษณ์ N - ปกติ / Normal AB - ผิดปกติ / Abnormal BK - เสีย / Breakdown

ตรวจโดยช่างอาคาร / Checked by Technician	[redacted]
ตรวจสอบโดยวิศวกร / ช่างเทคนิคอาวุโส / Inspected by Engineer / Sr. Technician	
รับทราบโดยผช. / Acknowledged by Assistant	

EN-F100-00-010923

Client's Logo
W: less than 4.5 cm
H: less than 1.6 cm

อาคาร / Building : SPD

ใบบันทึกการบำรุงรักษาเชิงป้องกัน / Preventive Maintenance Check List ปี / Year 2567

Pressurized Fan	รหัสเครื่องจักร / Equipment Code : 15 PAF-01								สถานที่ติดตั้ง / Location : FL 15			
รายละเอียด / Description	สัปดาห์ / Week											
	17/1/67	12/2/67	19/3/67	18/4/67	15/5/67	14/6/67	12/7/67	13/8/67	18/9/67	19/10/67	16/11/67	19/12/67
ตรวจสอบทุกเดือน / Monthly Check												
ตรวจเช็คก่อนสตาร์ทเครื่อง / Pre-start check												
1 ตรวจเช็คสวิตช์ให้อยู่ตำแหน่ง Auto / Check Selector Switch For Corrcet Position Auto.	✓	✓	✓	✓	✓	✓	✓	✓	✓	N	N	N
2 ตรวจเช็คสถานะหลอดไฟ / Check Indicator Lamp (Auto / Manual)	✓	✓	✓	✓	✓	✓	✓	✓	✓	N	N	N
ตรวจเช็คขณะเครื่องทำงาน / Check engine is running (*เปิดเครื่องทำงาน 5 นาที และบันทึกค่าสภาวการณ์ / Start Engine for about 5 min. and record)												
3 ตรวจเช็คการสั่นสะเทือน / Check Vibration	✓	✓	✓	✓	✓	✓	✓	✓	✓	N	N	N
4 ตรวจเช็คเสียงพัดลมโบลเวอร์และมอเตอร์ / Check Sound Of Blower Fan And Motor.	✓	✓	✓	✓	✓	✓	✓	✓	✓	N	N	N
5 ตรวจเช็คการรั่วไหลของท่อส่งลมเข้า / Check Leake Air Flow Main Duct In.	✓	✓	✓	✓	✓	✓	✓	✓	✓	N	N	N
6 ตรวจเช็คสภาพการทำงานของแดมเปอร์ / Check working condition of pressure relief damper												
ตรวจเช็คหลังเครื่องจักรหยุดทำงาน / Off Pressurize Fan												
7 ตรวจเช็คสภาพการทำงานของแผงควบคุม / Check working condition of control panel	✓	✓	✓	✓	✓	✓	✓	✓	✓	N	N	N
8 ตรวจเช็คสภาพการทำงานของอุปกรณ์เพื่อความปลอดภัย / Check working condition of safety device	✓	✓	✓	✓	✓	✓	✓	✓	✓	N	N	N
9 ตรวจเช็คสภาพสายพานพัดลม / Check fan belts tension & condition (if applicable)	✓	✓	✓	✓	✓	✓	✓	✓	✓	N	N	N
10 ตรวจเช็คลูกปืน / Check bearings												
11 ตรวจเช็คสวิตช์ให้อยู่ตำแหน่ง Auto / Check Selector Switch For Corrcet Position Auto.	✓	✓	✓	✓	✓	✓	✓	✓	✓	N	N	N

หมายเหตุ / Remark : กรุณาใส่สัญลักษณ์ N - ปกติ / Normal AB - ผิดปกติ / Abnormal BK - เสีย / Breakdown

ตรวจโดยช่างอาคาร / Checked by Technician	[redacted]
ตรวจสอบโดยวิศวกร / ช่างเทคนิคอาวุโส / Inspected by Engineer / Sr. Technician	
รับทราบโดยผช. / Acknowledged by Assistant	

EN-F100-00-010923

Client's Logo
W: less than 4.5 cm
H: less than 1.6 cm

อาคาร / Building : SPD

ใบบันทึกการบำรุงรักษาเชิงป้องกัน / Preventive Maintenance Check List ปี / Year 2567

Pressurized Fan — รหัสเครื่องจักร / Equipment Code : 12 PAF-01 — สถานที่ติดตั้ง / Location : FL 12A

รายละเอียด / Description	สัปดาห์ / Week											
	12/1/67	12/2/67	13/3/67	13/4/67	15/5/67	19/6/67	17/7/67	13/8/67	18/9/67	17/10/67	16/11/67	12/12/67
ตรวจสอบทุกเดือน / Monthly Check												
ตรวจเช็คก่อนสตาร์ทเครื่อง /Pre-start check												
1 ตรวจเช็คสวิตช์ปรับตู้อำนวยน์ Auto / Check Selector Switch For Correct Position Auto.	✓	✓	✓	✓	✓	✓	✓	✓	✓	N	N	N
2 ตรวจเช็คสถานะหลอดไฟ / Check Indicator Lamp (Auto / Manual)	✓	✓	✓	✓	✓	✓	✓	✓	✓	N	N	N
ตรวจเช็คขณะเครื่องทำงาน / Check engine is running (*ปิดเครื่องจักรนาน 5 นาที และบันทึกตามรายการ / Start Engine for about 5 min. and record)												
3 ตรวจเช็คการสั่นสะเทือน / Check Vibration	✓	✓	✓	✓	✓	✓	✓	✓	✓	N	N	N
4 ตรวจเช็คเสียงพัดลมใบและรอบ์และมอเตอร์ / Check Sound Of Blower Fan And Motor.	✓	✓	✓	✓	✓	✓	✓	✓	✓	N	N	N
5 ตรวจเช็คการรั่วไหลของไอของท่อส่งลมเข้า / Check Leake Air Flow Main Duct In.	✓	✓	✓	✓	✓	✓	✓	✓	✓	N	N	N
6 ตรวจเช็คสภาพการทำงานของแผงแปร์ / Check working condition of pressure relief damper												
ตรวจเช็คหลังเครื่องจักรหยุดทำงาน / Off Pressurize Fan												
7 ตรวจเช็คสภาพการทำงานของแผงควบคุม / Check working condition of control panel	✓	✓	✓	✓	✓	✓	✓	✓	✓	N	N	N
8 ตรวจเช็คสภาพการทำงานของอุปกรณ์ที่เพื่อความปลอดภัย / Check working condition of safety device	✓	✓	✓	✓	✓	✓	✓	✓	✓	N	N	N
9 ตรวจเช็คสภาพสายพานพัดลม / Check fan belts tension & condition (if applicable)	✓	✓	✓	✓	✓	✓	✓	✓	✓	N	N	N
10 ตรวจเช็คลูกปืน / Check bearings												
11 ตรวจเช็คสวิตช์ปรับตู้อำนวยน์ Auto / Check Selector Switch For Correct Position Auto.	✓	✓	✓	✓	✓	✓	✓	✓	✓	N	N	N

หมายเหตุ / Remark : กรุณาใส่สัญลักษณ์ N = ปกติ / Normal AB = ผิดปกติ / Abnormal BK = เสีย / Breakdown

ตรวจโดยช่างอาคาร / Checked by Technician [redacted]

ตรวจสอบโดยวิศวกร / ช่างเทคนิคอาวุโส / Inspected by Engineer / Sr. Technician [redacted]

รับทราบโดยธุรการ / Acknowledged by Assistant [redacted]

EN-F100-00-010923

Client's Logo
W: less than 4.5 cm
H: less than 1.6 cm

อาคาร / Building : SPD

ใบบันทึกการบำรุงรักษาเชิงป้องกัน / Preventive Maintenance Check List ปี / Year 2567

Pressurized Fan — รหัสเครื่องจักร / Equipment Code : 13 PAF-0A — สถานที่ติดตั้ง / Location : FL 13

รายละเอียด / Description	สัปดาห์ / Week											
	12/1/67	12/2/67	13/3/67	13/4/67	15/5/67	19/6/67	17/7/67	13/8/67	18/9/67	17/10/67	16/11/67	12/12/67
ตรวจสอบทุกเดือน / Monthly Check												
ตรวจเช็คก่อนสตาร์ทเครื่อง /Pre-start check												
1 ตรวจเช็คสวิตช์ปรับตู้อำนวยน์ Auto / Check Selector Switch For Correct Position Auto.	✓	✓	✓	✓	✓	✓	✓	✓	✓	N	N	N
2 ตรวจเช็คสถานะหลอดไฟ / Check Indicator Lamp (Auto / Manual)	✓	✓	✓	✓	✓	✓	✓	✓	✓	N	N	N
ตรวจเช็คขณะเครื่องทำงาน / Check engine is running (*ปิดเครื่องจักรนาน 5 นาที และบันทึกตามรายการ / Start Engine for about 5 min. and record)												
3 ตรวจเช็คการสั่นสะเทือน / Check Vibration	✓	✓	✓	✓	✓	✓	✓	✓	✓	N	N	N
4 ตรวจเช็คเสียงพัดลมใบและรอบ์และมอเตอร์ / Check Sound Of Blower Fan And Motor.	✓	✓	✓	✓	✓	✓	✓	✓	✓	N	N	N
5 ตรวจเช็คการรั่วไหลของไอของท่อส่งลมเข้า / Check Leake Air Flow Main Duct In.	✓	✓	✓	✓	✓	✓	✓	✓	✓	N	N	N
6 ตรวจเช็คสภาพการทำงานของแผงแปร์ / Check working condition of pressure relief damper												
ตรวจเช็คหลังเครื่องจักรหยุดทำงาน / Off Pressurize Fan												
7 ตรวจเช็คสภาพการทำงานของแผงควบคุม / Check working condition of control panel	✓	✓	✓	✓	✓	✓	✓	✓	✓	N	N	N
8 ตรวจเช็คสภาพการทำงานของอุปกรณ์ที่เพื่อความปลอดภัย / Check working condition of safety device	✓	✓	✓	✓	✓	✓	✓	✓	✓	N	N	N
9 ตรวจเช็คสภาพสายพานพัดลม / Check fan belts tension & condition (if applicable)	✓	✓	✓	✓	✓	✓	✓	✓	✓	N	N	N
10 ตรวจเช็คลูกปืน / Check bearings												
11 ตรวจเช็คสวิตช์ปรับตู้อำนวยน์ Auto / Check Selector Switch For Correct Position Auto.	✓	✓	✓	✓	✓	✓	✓	✓	✓	N	N	N

หมายเหตุ / Remark : กรุณาใส่สัญลักษณ์ N = ปกติ / Normal AB = ผิดปกติ / Abnormal BK = เสีย / Breakdown

ตรวจโดยช่างอาคาร / Checked by Technician [redacted]

ตรวจสอบโดยวิศวกร / ช่างเทคนิคอาวุโส / Inspected by Engineer / Sr. Technician [redacted]

รับทราบโดยธุรการ / Acknowledged by Assistant [redacted]

EN-F100-00-010923

Client's Logo
W: less than 4.5 cm
H: less than 1.6 cm

อาคาร / Building : SPD

ใบบันทึกการบำรุงรักษาเชิงป้องกัน / Preventive Maintenance Check List ปี / Year 2567

Pressurized Fan — รหัสเครื่องจักร / Equipment Code : 12 PAF-02 — สถานที่ติดตั้ง / Location : FL 12A

รายละเอียด / Description	สัปดาห์ / Week											
	12/1/67	12/2/67	13/3/67	13/4/67	15/5/67	19/6/67	17/7/67	13/8/67	18/9/67	17/10/67	16/11/67	12/12/67
ตรวจสอบทุกเดือน / Monthly Check												
ตรวจเช็คก่อนสตาร์ทเครื่อง /Pre-start check												
1 ตรวจเช็คสวิตช์ปรับตู้อำนวยน์ Auto / Check Selector Switch For Correct Position Auto.	✓	✓	✓	✓	✓	✓	✓	✓	✓	N	N	N
2 ตรวจเช็คสถานะหลอดไฟ / Check Indicator Lamp (Auto / Manual)	✓	✓	✓	✓	✓	✓	✓	✓	✓	N	N	N
ตรวจเช็คขณะเครื่องทำงาน / Check engine is running (*ปิดเครื่องจักรนาน 5 นาที และบันทึกตามรายการ / Start Engine for about 5 min. and record)												
3 ตรวจเช็คการสั่นสะเทือน / Check Vibration	✓	✓	✓	✓	✓	✓	✓	✓	✓	N	N	N
4 ตรวจเช็คเสียงพัดลมใบและรอบ์และมอเตอร์ / Check Sound Of Blower Fan And Motor.	✓	✓	✓	✓	✓	✓	✓	✓	✓	N	N	N
5 ตรวจเช็คการรั่วไหลของไอของท่อส่งลมเข้า / Check Leake Air Flow Main Duct In.	✓	✓	✓	✓	✓	✓	✓	✓	✓	N	N	N
6 ตรวจเช็คสภาพการทำงานของแผงแปร์ / Check working condition of pressure relief damper												
ตรวจเช็คหลังเครื่องจักรหยุดทำงาน / Off Pressurize Fan												
7 ตรวจเช็คสภาพการทำงานของแผงควบคุม / Check working condition of control panel	✓	✓	✓	✓	✓	✓	✓	✓	✓	N	N	N
8 ตรวจเช็คสภาพการทำงานของอุปกรณ์ที่เพื่อความปลอดภัย / Check working condition of safety device	✓	✓	✓	✓	✓	✓	✓	✓	✓	N	N	N
9 ตรวจเช็คสภาพสายพานพัดลม / Check fan belts tension & condition (if applicable)	✓	✓	✓	✓	✓	✓	✓	✓	✓	N	N	N
10 ตรวจเช็คลูกปืน / Check bearings												
11 ตรวจเช็คสวิตช์ปรับตู้อำนวยน์ Auto / Check Selector Switch For Correct Position Auto.	✓	✓	✓	✓	✓	✓	✓	✓	✓	N	N	N

หมายเหตุ / Remark : กรุณาใส่สัญลักษณ์ N = ปกติ / Normal AB = ผิดปกติ / Abnormal BK = เสีย / Breakdown

ตรวจโดยช่างอาคาร / Checked by Technic [redacted]

ตรวจสอบโดยวิศวกร / ช่างเทคนิคอาวุโส / Inspected by Engineer / Sr. Technic [redacted]

รับทราบโดยธุรการ / Acknowledged by Assist [redacted]

EN-F100-00-010923

Client's Logo
W: less than 4.5 cm
H: less than 1.6 cm

อาคาร / Building : SPD

ใบบันทึกการบำรุงรักษาเชิงป้องกัน / Preventive Maintenance Check List ปี / Year 2567

Pressurized Fan — รหัสเครื่องจักร / Equipment Code : 14 PAF-01 — สถานที่ติดตั้ง / Location : FL 14

รายละเอียด / Description	สัปดาห์ / Week											
	12/1/67	12/2/67	13/3/67	13/4/67	15/5/67	19/6/67	17/7/67	13/8/67	18/9/67	17/10/67	16/11/67	12/12/67
ตรวจสอบทุกเดือน / Monthly Check												
ตรวจเช็คก่อนสตาร์ทเครื่อง /Pre-start check												
1 ตรวจเช็คสวิตช์ปรับตู้อำนวยน์ Auto / Check Selector Switch For Correct Position Auto.	✓	✓	✓	✓	✓	✓	✓	✓	✓	N	N	N
2 ตรวจเช็คสถานะหลอดไฟ / Check Indicator Lamp (Auto / Manual)	✓	✓	✓	✓	✓	✓	✓	✓	✓	N	N	N
ตรวจเช็คขณะเครื่องทำงาน / Check engine is running (*ปิดเครื่องจักรนาน 5 นาที และบันทึกตามรายการ / Start Engine for about 5 min. and record)												
3 ตรวจเช็คการสั่นสะเทือน / Check Vibration	✓	✓	✓	✓	✓	✓	✓	✓	✓	N	N	N
4 ตรวจเช็คเสียงพัดลมใบและรอบ์และมอเตอร์ / Check Sound Of Blower Fan And Motor.	✓	✓	✓	✓	✓	✓	✓	✓	✓	N	N	N
5 ตรวจเช็คการรั่วไหลของไอของท่อส่งลมเข้า / Check Leake Air Flow Main Duct In.	✓	✓	✓	✓	✓	✓	✓	✓	✓	N	N	N
6 ตรวจเช็คสภาพการทำงานของแผงแปร์ / Check working condition of pressure relief damper												
ตรวจเช็คหลังเครื่องจักรหยุดทำงาน / Off Pressurize Fan												
7 ตรวจเช็คสภาพการทำงานของแผงควบคุม / Check working condition of control panel	✓	✓	✓	✓	✓	✓	✓	✓	✓	N	N	N
8 ตรวจเช็คสภาพการทำงานของอุปกรณ์ที่เพื่อความปลอดภัย / Check working condition of safety device	✓	✓	✓	✓	✓	✓	✓	✓	✓	N	N	N
9 ตรวจเช็คสภาพสายพานพัดลม / Check fan belts tension & condition (if applicable)	✓	✓	✓	✓	✓	✓	✓	✓	✓	N	N	N
10 ตรวจเช็คลูกปืน / Check bearings												
11 ตรวจเช็คสวิตช์ปรับตู้อำนวยน์ Auto / Check Selector Switch For Correct Position Auto.	✓	✓	✓	✓	✓	✓	✓	✓	✓	N	N	N

หมายเหตุ / Remark : กรุณาใส่สัญลักษณ์ N = ปกติ / Normal AB = ผิดปกติ / Abnormal BK = เสีย / Breakdown

ตรวจโดยช่างอาคาร / Checked by Technician [redacted]

ตรวจสอบโดยวิศวกร / ช่างเทคนิคอาวุโส / Inspected by Engineer / Sr. Technician [redacted]

รับทราบโดยธุรการ / Acknowledged by Assistant [redacted]

EN-F100-00-010923

SINGHA COMPLEX

ภาคผนวก ข-6

เอกสารการตรวจสอบระบบหอผึ่งเย็น

บันทึกการตรวจซ่อมบำรุงประจำวัน

Cooling Tower Daily Checklist

อาคาร / Building : ตึกสำนักงานใหญ่ เดือน / Month : ธันวาคม ปี / Year : 2567

ตำแหน่งที่ตั้ง / Location : 12 A

Equipment 1

วันที่ Date	เวลา Time	Control Auto On	Control Auto Off	Valve In, Out Open Open	Valve In, Out Open Close	Pressure Gauge Normal (Psi) In - Let	Pressure Gauge Normal (Psi) Out - Let	Header Flow-Rate GPM.	Control Chemical Auto On	Control Chemical Auto Off	Chemical Feeder Tank L.	Control Bleed Off Auto On	Control Bleed Off Auto Off	Indicator Lamp Normal Normal	Indicator Lamp Normal Failure	บันทึกโดย Recorded by
1	10.00	✓		✓		✓			✓			✓		✓		[redacted]
2	10.00	✓		✓		✓			✓			✓		✓		
3	10.00	✓		✓		✓			✓			✓		✓		
4	10.00	✓		✓		✓			✓			✓		✓		
5	10.00	✓		✓		✓			✓			✓		✓		
6	10.00	✓		✓		✓			✓			✓		✓		
7	10.00	✓		✓		✓			✓			✓		✓		
8	10.00	✓		✓		✓			✓			✓		✓		
9	10.00	✓		✓		✓			✓			✓		✓		
10	10.00	✓		✓		✓			✓			✓		✓		
11	11.00	✓		✓		✓			✓			✓		✓		
12	10.00	✓		✓		✓			✓			✓		✓		
13	10.00	✓		✓		✓			✓			✓		✓		
14	10.00	✓		✓		✓			✓			✓		✓		
15	11.00	✓		✓		✓			✓			✓		✓		
16	10.00	✓		✓		✓			✓			✓		✓		
17	10.00	✓		✓		✓			✓			✓		✓		
18	10.00	✓		✓		✓			✓			✓		✓		
19	10.30	✓		✓		✓			✓			✓		✓		
20	10.00	✓		✓		✓			✓			✓		✓		
21	10.40	✓		✓		✓			✓			✓		✓		
22	10.00	✓		✓		✓			✓			✓		✓		
23	10.00	✓		✓		✓			✓			✓		✓		
24	10.00	✓		✓		✓			✓			✓		✓		
25	10.00	✓		✓		✓			✓			✓		✓		
26	10.00	✓		✓		✓			✓			✓		✓		
27	10.00	✓		✓		✓			✓			✓		✓		
28	10.00	✓		✓		✓			✓			✓		✓		
29	10.00	✓		✓		✓			✓			✓		✓		
30	10.00	✓		✓		✓			✓			✓		✓		
31	10.00	✓		✓		✓			✓			✓		✓		

หมายเหตุ / Comments

[redacted]

Controlled By [redacted] (Tech.) Date : 31 . 12 . 67

Approved By [redacted] (Mgr.) Date : 31 . 12 . 67

(*) กรุณาใช้ N/A ถ้าไม่มีข้อมูล / Please Mark N/A if not applicable

(**) กรุณาระบุอุณหภูมิของห้อง (°C) / Please Specify Room Temp.

EN-F26-00-010923

บันทึกการตรวจซ่อมบำรุงประจำวัน

Cooling Tower Daily Checklist

อาคาร / Building : ตึกสำนักงานใหญ่ เดือน / Month : ธันวาคม ปี / Year : 2567

ตำแหน่งที่ตั้ง / Location : 12 A

Equipment 2

วันที่ Date	เวลา Time	Control Auto On	Control Auto Off	Valve In, Out Open Open	Valve In, Out Open Close	Pressure Gauge Normal (Psi) In - Let	Pressure Gauge Normal (Psi) Out - Let	Header Flow-Rate GPM.	Control Chemical Auto On	Control Chemical Auto Off	Chemical Feeder Tank L.	Control Bleed Off Auto On	Control Bleed Off Auto Off	Indicator Lamp Normal Normal	Indicator Lamp Normal Failure	บันทึกโดย Recorded by
1	10.00		✓	✓		✓				✓			✓		✓	[redacted]
2	10.00		✓	✓		✓				✓			✓		✓	
3	10.00		✓	✓		✓				✓			✓		✓	
4	10.00		✓	✓		✓				✓			✓		✓	
5	10.00		✓	✓		✓				✓			✓		✓	
6	10.00		✓	✓		✓				✓			✓		✓	
7	10.00		✓	✓		✓				✓			✓		✓	
8	10.00		✓	✓		✓				✓			✓		✓	
9	10.00		✓	✓		✓				✓			✓		✓	
10	10.00		✓	✓		✓				✓			✓		✓	
11	11.00		✓	✓		✓				✓			✓		✓	
12	10.00		✓	✓		✓				✓			✓		✓	
13	10.00		✓	✓		✓				✓			✓		✓	
14	10.00		✓	✓		✓				✓			✓		✓	
15	11.00		✓	✓		✓				✓			✓		✓	
16	10.00		✓	✓		✓				✓			✓		✓	
17	10.00		✓	✓		✓				✓			✓		✓	
18	10.00		✓	✓		✓				✓			✓		✓	
19	10.30		✓	✓		✓				✓			✓		✓	
20	10.00		✓	✓		✓				✓			✓		✓	
21	10.40		✓	✓		✓				✓			✓		✓	
22	10.00		✓	✓		✓				✓			✓		✓	
23	10.00		✓	✓		✓				✓			✓		✓	
24	10.00		✓	✓		✓				✓			✓		✓	
25	10.00		✓	✓		✓				✓			✓		✓	
26	10.00		✓	✓		✓				✓			✓		✓	
27	10.00		✓	✓		✓				✓			✓		✓	
28	10.00		✓	✓		✓				✓			✓		✓	
29	10.00		✓	✓		✓				✓			✓		✓	
30	10.00		✓	✓		✓				✓			✓		✓	
31	10.00		✓	✓		✓				✓			✓		✓	

หมายเหตุ / Comments

[redacted]

Controlled By [redacted] (Tech.) Date : 31 . 12 . 67

Approved By [redacted] (Mgr.) Date : 31 . 12 . 67

(*) กรุณาใช้ N/A ถ้าไม่มีข้อมูล / Please Mark N/A if not applicable

(**) กรุณาระบุอุณหภูมิของห้อง (°C) / Please Specify Room Temp.

EN-F26-00-010923

บันทึกการตรวจซ่อมบำรุงประจำวัน

Cooling Tower Daily Checklist

อาคาร / Building : ตึกสำนักงานใหญ่ เดือน / Month : ธันวาคม ปี / Year : 2567

ตำแหน่งที่ตั้ง / Location : 12 A

Equipment 3

วันที่ Date	เวลา Time	Control Auto On	Control Auto Off	Valve In, Out Open Open	Valve In, Out Open Close	Pressure Gauge Normal (Psi) In - Let	Pressure Gauge Normal (Psi) Out - Let	Header Flow-Rate GPM.	Control Chemical Auto On	Control Chemical Auto Off	Chemical Feeder Tank L.	Control Bleed Off Auto On	Control Bleed Off Auto Off	Indicator Lamp Normal Normal	Indicator Lamp Normal Failure	บันทึกโดย Recorded by
1	10.00	✓		✓		✓			✓			✓		✓		[redacted]
2	10.00	✓		✓		✓			✓			✓		✓		
3	10.00	✓		✓		✓			✓			✓		✓		
4	10.00	✓		✓		✓			✓			✓		✓		
5	10.00	✓		✓		✓			✓			✓		✓		
6	10.00	✓		✓		✓			✓			✓		✓		
7	10.00	✓		✓		✓			✓			✓		✓		
8	10.00	✓		✓		✓			✓			✓		✓		
9	10.00	✓		✓		✓			✓			✓		✓		
10	10.00	✓		✓		✓			✓			✓		✓		
11	11.00	✓		✓		✓			✓			✓		✓		
12	10.00	✓		✓		✓			✓			✓		✓		
13	10.00	✓		✓		✓			✓			✓		✓		
14	10.00	✓		✓		✓			✓			✓		✓		
15	11.00	✓		✓		✓			✓			✓		✓		
16	10.00	✓		✓		✓			✓			✓		✓		
17	10.00	✓		✓		✓			✓			✓		✓		
18	10.00	✓		✓		✓			✓			✓		✓		
19	10.30	✓		✓		✓			✓			✓		✓		
20	10.00	✓		✓		✓			✓			✓		✓		
21	10.40	✓		✓		✓			✓			✓		✓		
22	10.00	✓		✓		✓			✓			✓		✓		
23	10.00	✓		✓		✓			✓			✓		✓		
24	10.00	✓		✓		✓			✓			✓		✓		
25	10.00	✓		✓		✓			✓			✓		✓		
26	10.00	✓		✓		✓			✓			✓		✓		
27	10.00	✓		✓		✓			✓			✓		✓		
28	10.00	✓		✓		✓			✓			✓		✓		
29	10.00	✓		✓		✓			✓			✓		✓		
30	10.00	✓		✓		✓			✓			✓		✓		
31	10.00	✓		✓		✓			✓			✓		✓		

หมายเหตุ / Comments

[redacted]

Date : 31 . 12 . 67 Date : 31 . 12 . 67

(*) กรุณาใช้ N/A ถ้าไม่มีข้อมูล / Please Mark N/A if not applicable

(**) กรุณาระบุอุณหภูมิของห้อง (°C) / Please Specify Room Temp.

EN-F26-00-010923

บันทึกการตรวจซ่อมบำรุงประจำวัน

Cooling Tower Daily Checklist

อาคาร / Building : ตึกสำนักงานใหญ่ เดือน / Month : ธันวาคม ปี / Year : 2567

ตำแหน่งที่ตั้ง / Location : 12 A

Equipment 4

วันที่ Date	เวลา Time	Control Auto On	Control Auto Off	Valve In, Out Open Open	Valve In, Out Open Close	Pressure Gauge Normal (Psi) In - Let	Pressure Gauge Normal (Psi) Out - Let	Header Flow-Rate GPM.	Control Chemical Auto On	Control Chemical Auto Off	Chemical Feeder Tank L.	Control Bleed Off Auto On	Control Bleed Off Auto Off	Indicator Lamp Normal Normal	Indicator Lamp Normal Failure	บันทึกโดย Recorded by
1	10.00	✓		✓		✓			✓			✓		✓		[redacted]
2	10.00	✓		✓		✓			✓			✓		✓		
3	10.00	✓		✓		✓			✓			✓		✓		
4	10.00	✓		✓		✓			✓			✓		✓		
5	10.00	✓		✓		✓			✓			✓		✓		
6	10.00	✓		✓		✓			✓			✓		✓		
7	10.00	✓		✓		✓			✓			✓		✓		
8	10.00	✓		✓		✓			✓			✓		✓		
9	10.00	✓		✓		✓			✓			✓		✓		
10	10.00	✓		✓		✓			✓			✓		✓		
11	11.00	✓		✓		✓			✓			✓		✓		
12	10.00	✓		✓		✓			✓			✓		✓		
13	10.00	✓		✓		✓			✓			✓		✓		
14	10.00	✓		✓		✓			✓			✓		✓		
15	11.00	✓		✓		✓			✓			✓		✓		
16	10.00	✓		✓		✓			✓			✓		✓		
17	10.00	✓		✓		✓			✓			✓		✓		
18	10.00	✓		✓		✓			✓			✓		✓		
19	10.30	✓		✓		✓			✓			✓		✓		
20	10.00	✓		✓		✓			✓			✓		✓		
21	10.40	✓		✓		✓			✓			✓		✓		
22	10.00	✓		✓		✓			✓			✓		✓		
23	10.00	✓		✓		✓			✓			✓		✓		
24	10.00	✓		✓		✓			✓			✓		✓		
25	10.00	✓		✓		✓			✓			✓		✓		
26	10.00	✓		✓		✓			✓			✓		✓		
27	10.00	✓		✓		✓			✓			✓		✓		
28	10.00	✓		✓		✓			✓			✓		✓		
29	10.00	✓		✓		✓			✓			✓		✓		
30	10.00	✓		✓		✓			✓			✓		✓		
31	10.00	✓		✓		✓			✓			✓		✓		

หมายเหตุ / Comments

[redacted]

Date : 31 . 12 . 67 Date : 31 . 12 . 67

(*) กรุณาใช้ N/A ถ้าไม่มีข้อมูล / Please Mark N/A if not applicable

(**) กรุณาระบุอุณหภูมิของห้อง (°C) / Please Specify Room Temp.

EN-F26-00-010923

บันทึกการตรวจเช็คหอคลื่นน้ำเย็นประจำวัน

Cooling Tower Daily Checklist

อาคาร / Building : ลิวส์ คอมพาวเวิร์ เดือน / Month : ธันวาคม ปี / Year : 2567

ตำแหน่งที่ตั้ง / Location : 12 A

Equipment 5

วันที่ Date	เวลา Time	Control Auto On	Control Auto Off	Valve In, Out Open Open	Valve In, Out Open Close	Pressure Gauge Normal (Psi) In - Let	Pressure Gauge Normal (Psi) Out - Let	Header Flow-Rate GPM.	Control Chemical Auto On	Control Chemical Auto Off	Chemical Feeder Tank L.	Control Bleed Off Auto On	Control Bleed Off Auto Off	Indicator Lamp Normal Normal	Indicator Lamp Normal Failure	บันทึกโดย Recorded by
1	10.00	✓		✓		✓			✓			✓		✓		[redacted]
2	10.00	✓		✓		✓			✓			✓		✓		
3	10.00	✓		✓		✓			✓			✓		✓		
4	10.00	✓		✓		✓			✓			✓		✓		
5	10.00	✓		✓		✓			✓			✓		✓		
6	10.00	✓		✓		✓			✓			✓		✓		
7	10.00	✓		✓		✓			✓			✓		✓		
8	10.00	✓		✓		✓			✓			✓		✓		
9	10.00	✓		✓		✓			✓			✓		✓		
10	10.00	✓		✓		✓			✓			✓		✓		
11	10.00	✓		✓		✓			✓			✓		✓		
12	10.00	✓		✓		✓			✓			✓		✓		
13	10.00	✓		✓		✓			✓			✓		✓		
14	10.00	✓		✓		✓			✓			✓		✓		
15	11.00	✓		✓		✓			✓			✓		✓		
16	10.00	✓		✓		✓			✓			✓		✓		
17	10.00	✓		✓		✓			✓			✓		✓		
18	10.10	✓		✓		✓			✓			✓		✓		
19	10.30	✓		✓		✓			✓			✓		✓		
20	10.10	✓		✓		✓			✓			✓		✓		
21	10.40	✓		✓		✓			✓			✓		✓		
22	10.00	✓		✓		✓			✓			✓		✓		
23	10.00	✓		✓		✓			✓			✓		✓		
24	10.00	✓		✓		✓			✓			✓		✓		
25	10.00	✓		✓		✓			✓			✓		✓		
26	10.00	✓		✓		✓			✓			✓		✓		
27	10.00	✓		✓		✓			✓			✓		✓		
28	10:00	✓		✓		✓			✓			✓		✓		
29	10:00	✓		✓		✓			✓			✓		✓		
30	10.00	✓		✓		✓			✓			✓		✓		
31	10.00	✓		✓		✓			✓			✓		✓		

ข้อสังเกต / Comments

[redacted]

Date : 31 / 12 / 67 Date : 31 / 12 / 67

(*) กรุณาใส่ N/A ถ้าไม่มีข้อมูล / Please Mark N/A if not applicable

(**) กรุณาระบุอุณหภูมิของห้อง (°C) / Please Specify Room Temp.

EN-F26-00-010923

บันทึกการตรวจเช็คหอคลื่นน้ำเย็นประจำวัน

Cooling Tower Daily Checklist

อาคาร / Building : ลิวส์ คอมพาวเวิร์ เดือน / Month : ธันวาคม ปี / Year : 2567

ตำแหน่งที่ตั้ง / Location : 12 A

Equipment 6

วันที่ Date	เวลา Time	Control Auto On	Control Auto Off	Valve In, Out Open Open	Valve In, Out Open Close	Pressure Gauge Normal (Psi) In - Let	Pressure Gauge Normal (Psi) Out - Let	Header Flow-Rate GPM.	Control Chemical Auto On	Control Chemical Auto Off	Chemical Feeder Tank L.	Control Bleed Off Auto On	Control Bleed Off Auto Off	Indicator Lamp Normal Normal	Indicator Lamp Normal Failure	บันทึกโดย Recorded by
1	10.00	✓		✓		✓			✓			✓		✓		[redacted]
2	10.00	✓		✓		✓			✓			✓		✓		
3	10.00	✓		✓		✓			✓			✓		✓		
4	10.00	✓		✓		✓			✓			✓		✓		
5	10.00	✓		✓		✓			✓			✓		✓		
6	10.00	✓		✓		✓			✓			✓		✓		
7	10.00	✓		✓		✓			✓			✓		✓		
8	10.00	✓		✓		✓			✓			✓		✓		
9	10.00	✓		✓		✓			✓			✓		✓		
10	10.00	✓		✓		✓			✓			✓		✓		
11	10.00	✓		✓		✓			✓			✓		✓		
12	10.00	✓		✓		✓			✓			✓		✓		
13	10.00	✓		✓		✓			✓			✓		✓		
14	10.00	✓		✓		✓			✓			✓		✓		
15	11.00	✓		✓		✓			✓			✓		✓		
16	10.00	✓		✓		✓			✓			✓		✓		
17	10.00	✓		✓		✓			✓			✓		✓		
18	10.40	✓		✓		✓			✓			✓		✓		
19	10.30	✓		✓		✓			✓			✓		✓		
20	10.00	✓		✓		✓			✓			✓		✓		
21	10.40	✓		✓		✓			✓			✓		✓		
22	10.00	✓		✓		✓			✓			✓		✓		
23	10.00	✓		✓		✓			✓			✓		✓		
24	10.00	✓		✓		✓			✓			✓		✓		
25	10.00	✓		✓		✓			✓			✓		✓		
26	10.00	✓		✓		✓			✓			✓		✓		
27	10.00	✓		✓		✓			✓			✓		✓		
28	10:00	✓		✓		✓			✓			✓		✓		
29	10:00	✓		✓		✓			✓			✓		✓		
30	10.00	✓		✓		✓			✓			✓		✓		
31	10.00	✓		✓		✓			✓			✓		✓		

ข้อสังเกต / Comments

[redacted]

Date : 31 / 12 / 67 Date : 31 / 12 / 67

(*) กรุณาใส่ N/A ถ้าไม่มีข้อมูล / Please Mark N/A if not applicable

(**) กรุณาระบุอุณหภูมิของห้อง (°C) / Please Specify Room Temp.

EN-F26-00-010923

SINGHA
COMPLEX

ภาคผนวก ข-7

แบบฟอร์มรับเรื่องร้องเรียน

VOC Form

Your satisfaction is important to us. We would like to hear your valuable comments.

Receiving Date : _____ Time : _____ Record No. : _____

Type of record : ☐ Complaint ☐ Compliment ☐ Suggestion

Custotmer / Tenant name : _____ Tel : _____ E-mail : _____

Part 1 : Please tell us how we can serve you better	Part 2 : How to do it better.
Signature : _____ Date : _____	Signature : _____ Dept. _____
* Please pass to responsible department for corrective action within 10 Minutes *	Completion Date: _____ Time : _____

Part 3 : Feedback in 24 hours.

☐ Feedbacked ☐ Waiting for feedback (Please identify) _____

Remark : _____

Staff name : _____ Date : _____ Time : _____

Thank you for sharingyour valuable time. Your comments and contact information will be kept in stictest confidence.

FM-MKT-11 / 27 ต.ค. 60

SINGHA COMPLEX

ภาคผนวก ข-8

รายงานจัดเก็บตะกอนและไขมัน

D CARE PRODUCTS AND SERVICES CO.,LTD.

รายงานภาพปฏิบัติงาน

งานจัดเก็บตะกอนไขมัน

บริษัท สิงห์ พร็อพเพอร์ตี้ ดีเวลลอปเม้นท์ จำกัด

สถานที่

อาคาร สิงห์ คอมเพล็กซ์

จัดทำโดย

บริษัท ดี แคร์ โปรดักส์ แอนด์ เซอร์วิส จำกัด

27/88 ซอยจตุโชติ 14 (วัดโคกจ้าหล่า) แขวงออเงิน เขตสายไหม กรุงเทพมหานคร 10220
Tel. 02-068-2042-43Fax : 02-068-2043 ต่อ 106
Email: dcareproduct1@yahoo.com www.dcareproduct.co.th

D CARE PRODUCTS AND SERVICES CO.,LTD.

งานจัดเก็บตะกอนไขมัน

บริษัท สิงห์ พร็อพเพอร์ตี้ ดีเวลลอปเม้นท์ จำกัด

สถานที่

อาคาร สิงห์ คอมเพล็กซ์

ปฏิบัติงานวันที่ 25 - 26 พฤศจิกายน 2567

ผู้ตรวจรับงาน	ผู้รับจ้าง	ผู้จัดทำ
..... ( ) วันที่.....	..... (ไพศาล สรรคพงษ์) วันที่.....	..... (พฤกษ์ สังข์สุวรรณ) วันที่.....

D CARE PRODUCTS AND SERVICES CO.,LTD.

ปฏิบัติงานวันที่ 26 พฤศจิกายน 2567

ภาพงานจัดเก็บตะกอนไขมัน

D CARE PRODUCTS AND SERVICES CO.,LTD.

สภาพบ่อก่อนทำ

สภาพบ่อก่อนทำ

ภาพงานจัดเก็บตะกอนไขมัน

D CARE PRODUCTS AND SERVICES CO.,LTD.

สภาพบ่อก่อนทำ

สภาพบ่อก่อนทำ

ภาพงานจัดเก็บตะกอนไขมัน

D CARE PRODUCTS AND SERVICES CO.,LTD.

ขณะปฏิบัติงาน



ขณะปฏิบัติงาน

ภาพงานจัดเก็บตะกอนไขมัน

D CARE PRODUCTS AND SERVICES CO.,LTD.

ขณะปฏิบัติงาน



ขณะปฏิบัติงาน

ภาพงานจัดเก็บตะกอนไขมัน

D CARE PRODUCTS AND SERVICES CO.,LTD.

ขณะปฏิบัติงาน



ขณะปฏิบัติงาน

ภาพงานจัดเก็บตะกอนไขมัน

D CARE PRODUCTS AND SERVICES CO.,LTD.

ขณะปฏิบัติงาน

ขณะปฏิบัติงาน



ภาพงานจัดเก็บตะกอนไขมัน

D CARE PRODUCTS AND SERVICES CO.,LTD.

ขณะปฏิบัติงาน

ขณะปฏิบัติงาน

ภาพงานจัดเก็บตะกอนไขมัน

D CARE PRODUCTS AND SERVICES CO.,LTD.

ขณะปฏิบัติงาน

ขณะปฏิบัติงาน

ภาพงานจัดเก็บตะกอนไขมัน

D CARE PRODUCTS AND SERVICES CO.,LTD.

หลังปฏิบัติงาน



หลังปฏิบัติงาน

ภาพงานจัดเก็บตะกอนไขมัน

D CARE PRODUCTS AND SERVICES CO.,LTD.

หลังปฏิบัติงาน



หลังปฏิบัติงาน

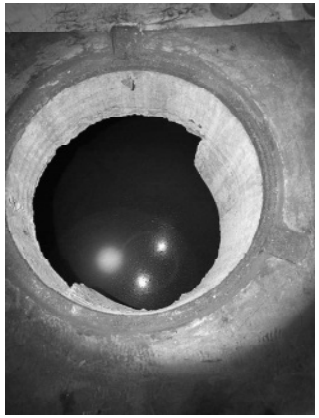

D CARE PRODUCTS AND SERVICES CO.,LTD.

ปฏิบัติงานวันที่ 25 พฤศจิกายน 2567

ภาพงานจัดเก็บตะกอนไขมัน

D CARE PRODUCTS AND SERVICES CO.,LTD.

สภาพบ่อก่อนทำ



สภาพบ่อก่อนทำ

ภาพงานจัดเก็บตะกอนไขมัน

D CARE PRODUCTS AND SERVICES CO.,LTD.

ขณะปฏิบัติงาน

ขณะปฏิบัติงาน

ภาพงานจัดเก็บตะกอนไขมัน

D CARE PRODUCTS AND SERVICES CO.,LTD.

ขณะปฏิบัติงาน

ขณะปฏิบัติงาน

ภาพงานจัดเก็บตะกอนไขมัน

D CARE PRODUCTS AND SERVICES CO.,LTD.

ขณะปฏิบัติงาน

ขณะปฏิบัติงาน

ภาพงานจัดเก็บตะกอนไขมัน

D CARE PRODUCTS AND SERVICES CO.,LTD.

ขณะปฏิบัติงาน

ขณะปฏิบัติงาน

ภาพงานจัดเก็บตะกอนไขมัน

D CARE PRODUCTS AND SERVICES CO.,LTD.

ขณะปฏิบัติงาน

ขณะปฏิบัติงาน

ภาพงานจัดเก็บตะกอนไขมัน

D CARE PRODUCTS AND SERVICES CO.,LTD.

ขณะปฏิบัติงาน

ขณะปฏิบัติงาน



ภาพงานจัดเก็บตะกอนไขมัน

D CARE PRODUCTS AND SERVICES CO.,LTD.

หลังปฏิบัติงาน

หลังปฏิบัติงาน

SINGHA COMPLEX

ภาคผนวก ข-9

รายงานสรุปการฝึกซ้อมดับเพลิง
และฝึกซ้อมอพยพหนีไฟ ประจำปี 2567

รายงานการฝึกอบรม

การฝึกซ้อมดับเพลิงและฝึกซ้อมอพยพหนีไฟ

ให้กับ

บริษัท สิงห์ พร็อพเพอร์ตี้ ดีเวลลอปเม้นท์ จำกัด
อาคารสิงห์ คอมเพล็กซ์

SINGHA ESTATE

เมื่อวันที่ ๑๘ ตุลาคม ๒๕๖๗

หน่วยงานฝึกอบรม

บริษัท ลีดเดอร์ ไฟร์ เซฟตี้ จำกัด

๓๗/๓๑๓๓-๓๔ หมู่ ๔ ต.คลองสาม อ.คลองหลวง จ.ปทุมธานี ๑๒๑๒๐

Tel.๐-๒๕๒๔-๒๒๒๗-๙ Fax.๐-๒๕๒๔-๒๒๓๐

ใบอนุญาตเลขที่ ๐๑๐๒-๐๓-๒๕๖๕-๐๐๑๘

คำนำ

นิยามที่ว่า "โจรปล้นสิบครั้ง ไม่เท่าไฟไหม้ครั้งเดียว" การเกิดอัคคีภัยหรือเพลิงไหม้สร้างความสูญเสียแก่ผู้ประสบภัยทั้งชีวิต และทรัพย์สิน อีกทั้งส่งผลทำให้เสื่อมเสียชื่อเสียงของประเทศชาติ นายจ้างและลูกจ้างทั้งภาครัฐและเอกชน ทุกคนมีส่วนร่วมที่จะต้องร่วมมือกันป้องกันการเกิดอัคคีภัย ตามประกาศกรมสวัสดิการและคุ้มครองแรงงาน เรื่องหลักเกณฑ์และวิธีการขึ้นทะเบียนเป็นหน่วยงานฝึกอบรมการดับเพลิงขั้นต้น หน่วยงานฝึกซ้อมดับเพลิงและหนีไฟ ลงวันที่ ๒๗ กันยายน พ.ศ. ๒๕๔๙

บริษัท ลีดเดอร์ ไฟร์ เซฟตี้ จำกัด เป็นหน่วยงานฝึกอบรมที่ได้รับการรับรองจากกรมสวัสดิการคุ้มครองแรงงาน กระทรวงแรงงาน ในการฝึกการดับเพลิงขั้นต้นและฝึกซ้อมดับเพลิงและอพยพหนีไฟ บริษัทฯมีความมุ่งมั่นที่จะนำความรู้และประสบการณ์ฯ มาถ่ายทอดให้กับลูกจ้างและนายจ้างในสถานประกอบการ ให้สามารถนำองค์ความรู้ที่ได้รับ นำไปปรับใช้ในการป้องกันและระงับอัคคีภัยในสถานที่ทำงานและชีวิตประจำวัน รวมทั้งสามารถนำไปช่วยเหลือสาธารณชนอย่างปลอดภัยเมื่อมีโอกาส

บริษัท ลีดเดอร์ ไฟร์ เซฟตี้ จำกัด

สารบัญ

หนังสือรับรองหน่วยงานฝึกอบรม	
หนังสือรับรองวิทยากร	
หนังสือรับรองวุฒิบัตร	
รายงานการฝึกอบรมการดับเพลิงและหนีไฟ (ดพ.๒)	วันที่ ๑๘ ตุลาคม ๒๕๖๗
หนังสือรับรองการฝึกอบรม	วันที่ ๑๘ ตุลาคม ๒๕๖๗
รายชื่อผู้เข้ารับการอบรม	วันที่ ๑๘ ตุลาคม ๒๕๖๗

แบบ กภ.บญ
นิติบุคคล

กรมสวัสดิการและคุ้มครองแรงงาน
ใบอนุญาต
เป็นนิติบุคคลผู้ให้บริการฝึกซ้อมดับเพลิงและฝึกซ้อมอพยพหนีไฟ

ใบอนุญาตเลขที่ ๑๑๐๒-๐๓-๒๕๖๕-๐๑๘

อนุญาตให้ บริษัท ลีดเดอร์ ไฟร์ เซฟตี้ จำกัด
เลขทะเบียนนิติบุคคล ๐๑๓๕๕๔๘๐๑๖๔๑๙
ตั้งอยู่ เลขที่ ๓๗/๑๑๓๓-๓๑๓๔ หมู่ที่ ๔ ตำบลคลองสาม อำเภอคลองหลวง จังหวัดปทุมธานี
เป็นนิติบุคคลผู้ให้บริการด้านความปลอดภัย อาชีวอนามัย และสภาพแวดล้อมในการทำงานตามกฎกระทรวงกำหนดมาตรฐานในการบริหาร จัดการ และดำเนินการด้านความปลอดภัย อาชีวอนามัย และสภาพแวดล้อมในการทำงานเกี่ยวกับการป้องกันและระงับอัคคีภัย พ.ศ. ๒๕๕๕ เป็นผู้ให้บริการฝึกซ้อมดับเพลิงและฝึกซ้อมอพยพหนีไฟ ประกอบกับกฎกระทรวงการขึ้นทะเบียนและการอนุญาตให้บริการเพื่อส่งเสริมความปลอดภัย อาชีวอนามัย และสภาพแวดล้อมในการทำงาน พ.ศ. ๒๕๖๔ แห่งพระราชบัญญัติความปลอดภัย อาชีวอนามัย และสภาพแวดล้อมในการทำงาน พ.ศ. ๒๕๕๔ โดยมีวิทยากร จำนวน ๙ ราย ดังรายชื่อแนบท้ายใบอนุญาตนี้

ทั้งนี้ ตั้งแต่วันที่ ๒๑ พฤศจิกายน พ.ศ. ๒๕๖๕ ถึงวันที่ ๒๐ พฤศจิกายน พ.ศ. ๒๕๖๘

ให้ไว้ ณ วันที่ ๒๑ พฤศจิกายน พ.ศ. ๒๕๖๕

(นายสมพจน์ กวางแก้ว)
รองอธิบดี ปฏิบัติราชการแทน
อธิบดีกรมสวัสดิการและคุ้มครองแรงงาน

รายชื่อวิทยากรแนบท้ายใบอนุญาต
เป็นนิติบุคคลผู้ให้บริการฝึกซ้อมดับเพลิงและฝึกซ้อมอพยพหนีไฟ
ของบริษัท ลีดเดอร์ ไฟร์ เซฟตี้ จำกัด
ใบอนุญาตเลขที่ ๐๑๐๒-๐๓-๒๕๖๕-๐๐๑๘

๑. นายชัยวัฒน์	ติวาไชยพันธ์
๒. นายชุมพล	บุญประยูร
๓. นายภักดี	พสุพันท์
๔. นายดุสิต	เทียนศิริ
๕. นายกิติศักดิ์	พวงบุบผา
๖. นายทรานนท์	โรจน์จิรโมษิต
๗. นายสุรศักดิ์	ทองอินทร์
๘. นายวรจักร	วงษ์แก้ว
๙. นายสมภพ	สุกมาก

ทั้งนี้ ตั้งแต่วันที่ ๒๑ พฤศจิกายน พ.ศ. ๒๕๖๕ ถึงวันที่ ๒๐ พฤศจิกายน พ.ศ. ๒๕๖๘

ให้ไว้ ณ วันที่ ๒๑ พฤศจิกายน พ.ศ. ๒๕๖๕

[redacted]

(นายสมพจน์ กวางแก้ว)
รองอธิบดี ปฏิบัติราชการแทน
อธิบดีกรมสวัสดิการและคุ้มครองแรงงาน

หมายเหตุ เนื่องจากสัญญาเช่าสถานที่ฝึกอบรมภาคปฏิบัติมีอายุสัญญา ๓ ปี ตั้งแต่วันที่ ๑ มกราคม ๒๕๖๔ ถึงวันที่ ๓๑ ธันวาคม ๒๕๖๖ แต่ใบอนุญาตนี้มีอายุ ๓ ปี ตั้งแต่ปี พ.ศ.๒๕๖๕ ถึงปี พ.ศ.๒๕๖๘ ดังนั้น จึงขอให้แสดงหลักฐานการต่ออายุสัญญาเช่าสถานที่ฝึกอบรมให้ครอบคลุมอายุใบอนุญาตนี้

บริษัท ลีดเดอร์ ไฟร์ เซฟตี้ จำกัด
๓๗/๓๑๓๓-๔ หมู่ ๔ ต.คลองสาม อ.คลองหลวง จ.ปทุมธานี ๑๒๑๒๐
โทร ๐-๒๕๒๔-๒๒๒๗-๙ แฟกซ์ ๐-๒๕๒๔-๒๒๓๐
WWW.LEADERFIRESAFETY.COM

ที่ ลด. ๖๗/๐๔๐๗

๓๐ ตุลาคม ๒๕๖๗

เรื่อง รับรองผลอบรมหลักสูตร "การฝึกซ้อมดับเพลิงและฝึกซ้อมอพยพหนีไฟ"
เรียน ผู้จัดการ บริษัท สิงห์ พร็อพเพอร์ตี้ ดีเวลลอปเม้นท์ จำกัด อาคารสิงห์ คอมเพล็กซ์
สิ่งที่ส่งมาด้วย เอกสารประกอบการรายงานผลการฝึกอบรม

ตามที่ ท่านได้มอบความไว้วางใจให้หน่วยงานฝึกอบรม บริษัท ลีดเดอร์ ไฟร์ เซฟตี้ จำกัด มาดำเนินการฝึกอบรมหลักสูตร "การฝึกซ้อมดับเพลิงและฝึกซ้อมอพยพหนีไฟ" ให้กับเจ้าหน้าที่และพนักงาน บริษัท สิงห์ พร็อพเพอร์ตี้ ดีเวลลอปเม้นท์ จำกัด อาคารสิงห์ คอมเพล็กซ์ ที่ตั้งเลขที่ ๑๗๘๘ อาคารสิงห์คอมเพล็กซ์ ชั้น ๑๔ ถนนเพชรบุรีตัดใหม่ แขวงบางกะปิ เขตห้วยขวาง กรุงเทพมหานคร ๑๐๓๑๐ โดยใช้ห้องประชุมและสนามฝึก ณ สถานที่ประกอบการเป็นสถานที่ฝึกอบรมฯ ในวันที่ ๑๖ และ ๑๘ ตุลาคม ๒๕๖๗ ตั้งแต่เวลา ๐๘.๐๐ น. – ๑๐.๓๐ น. นั้น

บัดนี้ ทางบริษัท ลีดเดอร์ ไฟร์ เซฟตี้ จำกัด ได้ดำเนินการฝึกอบรมเป็นที่เรียบร้อยแล้ว จึงขอรับรอง การฝึกซ้อมดับเพลิงและฝึกซ้อมอพยพหนีไฟ ของ บริษัท สิงห์ พร็อพเพอร์ตี้ ดีเวลลอปเม้นท์ จำกัด อาคารสิงห์ คอมเพล็กซ์ โดยมีเจ้าหน้าที่และพนักงานเข้าร่วมการฝึกอบรมฯ รวมจำนวนทั้งหมด ๘๐๔ ท่าน พร้อมทั้งได้แนบสำเนารายชื่อผู้ผ่านการฝึกอบรมฯ พร้อมกับหนังสือฉบับนี้ ซึ่งผลการฝึกซ้อมฯ นั้น เจ้าหน้าที่และพนักงานทุกคน ได้ให้ความร่วมมือในการฝึกซ้อมดับเพลิงและฝึกซ้อมอพยพหนีไฟเป็นอย่างดี และปฏิบัติได้อย่างถูกต้อง

จึงเรียนมาเพื่อท่านทราบ และขอขอบคุณท่านมา ณ โอกาสนี้

[redacted]

(นายชัยวัฒน์ ติวาไชยพันธ์)
กรรมการผู้จัดการ
บริษัท ลีดเดอร์ ไฟร์ เซฟตี้ จำกัด

หน่วยฝึกอบรม
โทร.๐๒-๕๒๔-๒๒๒๗-๙ ต่อ ๖๐ นางสาวนฤมล มอญพูด

ข้อมูลรายละเอียดในตาราง/ไฟล์แนบ ต้องบันทึกข้อมูลรายงานก่อนจึงจะสามารถเพิ่มข้อมูลได้

วันที่ 03/10/2567
หมายเลขอ้างอิง : ESPSIA001-000000006428 59

เลขทะเบียนที่ได้รับอนุญาต* : 0102-03-2565-0018
หน่วยงานจัดฝึกอบรม : บริษัทจำกัดบริษัท ลีดเดอร์ ไฟร์ เซฟตี้ จำกัด
ชื่อหลักสูตร* : ฝึกซ้อมดับเพลิงและฝึกซ้อมอพยพหนีไฟ

หน่วยงานขอเข้าร่วมการฝึกอบรม

ลำดับ	หน่วยงานขอเข้าร่วมการฝึกอบรม
1	บริษัท สิงห์ พร็อพเพอร์ตี้ ดีเวลลอปเมนท์ จำกัด (สาขาที่ 00001)

วันที่เริ่มอบรม* : 18/10/2567 ถึง* : 18/10/2567 เวลาเริ่มอบรม : 09:00 น. ถึง : 12:00 น.
จำนวนผู้เข้ารับการอบรม ชาย : ..... คน หญิง : ..... คน

สถานที่อบรม

สถานที่อบรม : บริษัท สิงห์ พร็อพเพอร์ตี้ ดีเวลลอปเมนท์ จำกัด (สาขาที่ 00001)
ที่อยู่ : 1788 อาคาร/หมู่บ้าน : สิงห์ คอมเพล็กซ์ ชั้น 14 หมู่ที่ : .....
ซอย/ตรอก : ..... ถนน : เพชรบุรีตัดใหม่
เลือกจากจังหวัด>อำเภอ>ตำบล ตามลำดับ
จังหวัด* : กรุงเทพมหานคร อำเภอ/เขต* : เขตห้วยขวาง
ตำบล/แขวง* : แขวงบางกะปิ รหัสไปรษณีย์ : 10310
โทรศัพท์ : ..... โทรสาร : .....
E-mail : .....

วิทยากรผู้ทำการฝึกอบรม*

ลำดับ	ชื่อ-นามสกุล	ตำแหน่ง
1	นายชัยวัฒน์ ดิวาไชยพันธ์	วิทยากร

เจ้าหน้าที่ควบคุมดูแลการฝึกอบรม

ลำดับ	ชื่อ-นามสกุล	ตำแหน่ง
1	นายณัฐธีร์ ดิวาไชยพันธ์	เจ้าหน้าที่บริหารฝึกอบรม

แนบไฟล์ : ใบอนุญาตต่ออายุเป็นหน่วยงานฝึกอบรมการดับเพลิงและฝึกซ้อมหนีไฟ.pdf

รายงานผลการฝึกซ้อมดับเพลิงและฝึกซ้อมอพยพหนีไฟ

(สำหรับหน่วยงานที่ได้รับใบอนุญาตเท่านั้น)

ชื่อหน่วยงานที่ได้รับการขึ้นใบอนุญาต บริษัท ลีดเดอร์ ไฟร์ เซฟตี้ จำกัด
หมายเลขใบอนุญาต ๐๑๐๒-๐๓-๒๕๖๕-๐๐๑๘ หมดอายุ ๒๐ พฤศจิกายน ๒๕๖๘
อ้างถึงหนังสือแจ้งการฝึกอบรมเลขที่ ESPSIA๐๐๑-๐๐๐๐๐๐๐๐๖๔๒๘๕๙ ลงวันที่ ๓ ตุลาคม ๒๕๖๗

ส่วนที่๑ รายงานการฝึกซ้อมดับเพลิงและฝึกซ้อมอพยพหนีไฟ

๑. ข้อมูลสถานประกอบกิจการที่ฝึกซ้อมดับเพลิงและฝึกซ้อมอพยพหนีไฟ
ชื่อสถานประกอบกิจการ บริษัท สิงห์ พร็อพเพอร์ตี้ ดีเวลลอปเมนท์ จำกัด อาคารสิงห์ คอมเพล็กซ์
ประเภทกิจการ การซื้อและการขายอสังหาริมทรัพย์ที่เป็นของตนเอง เพื่อการพักอาศัย
เลขที่ ๑๗๘๘ อาคารสิงห์คอมเพล็กซ์ ชั้น ๑๔ หมู่ที่ - ซอย - ถนน เพชรบุรีตัดใหม่
ตำบล/แขวง บางกะปิ อำเภอ/เขต ห้วยขวาง จังหวัด กรุงเทพมหานคร ๑๐๓๑๐
โทรศัพท์ - โทรสาร -

๒. วัน เดือน ปี ที่ฝึกซ้อม ๑๖ และ ๑๘ ตุลาคม ๒๕๖๗

๓. จำนวนผู้เข้ารับการฝึกซ้อมดับเพลิง ๑๔๘ คน ผู้หญิง ๗๙ คน ผู้ชาย ๖๙ คน

๔. จำนวนผู้เข้ารับการฝึกซ้อมอพยพหนีไฟ ๘๐๔ คน ผู้หญิง ๔๗๒ คน ผู้ชาย ๓๓๒ คน

๕. ระยะเวลาในการฝึกซ้อมอพยพหนีไฟ ๔.๐๐ นาที
(เริ่มตั้งแต่สัญญาณอพยพหนีไฟดังขึ้น จนถึงคนสุดท้ายมาถึงจุดรวมพล)

๖. ชื่อวิทยากรผู้ดำเนินการฝึกซ้อมดับเพลิงและฝึกซ้อมอพยพหนีไฟ
๖.๑ นายชัยวัฒน์ ดิวาไชยพันธ์ ๖.๒ นายดุสิต เทียนศิริ
๖.๓ ..... ๖.๔ .....

๗. ชื่อผู้ดูแลการฝึกซ้อม
๗.๑ นายชัยวัฒน์ ดิวาไชยพันธ์ ๗.๒ .....
๗.๓ ..... ๗.๔ .....

[redacted]

แบบรายงานผลการฝึกซ้อมดับเพลิงและฝึกซ้อมอพยหนีไฟ

๑. ข้อมูลสถานประกอบกิจการ

๑.๑ ชื่อสถานประกอบกิจการ บริษัท สิงห์ พร็อพเพอร์ตี้ ดีเวลลอปเมนท์ จำกัด.

สาขา 00001 ประเภทกิจการ อาคารสำนักงานให้เช่า

ที่อยู่ เลขที่ 1788 อาคารสิงห์ คอมเพลิกซ์ ชั้น 14 หมู่ที่ - ซอย - ถนน เพชรบุรีตัดใหม่

แขวง/ตำบล มักกะสัน อำเภอ ห้วยขวาง จังหวัด กรุงเทพมหานคร.

รหัสไปรษณีย์ 10310 โทรศัพท์ 02-088-9099

๑.๒ จำนวนลูกจ้าง/พนักงาน/ผู้ที่เกี่ยวข้อง รวม 57. คน

๑.๓ ลักษณะที่ตั้งของสถานประกอบกิจการ

☑ เป็นสถานที่ที่มีหลายสถานประกอบกิจการตั้งอยู่รวมกัน

ระบุชื่ออาคาร/สถานที่ อาคารสิงห์ คอมเพลิกซ์ (Singha Complex)

○ เป็นสถานประกอบกิจการเดี่ยว (ข้ามไปตอบข้อ ๒)

๑.๔ กรณีเป็นสถานที่ที่มีหลายสถานประกอบกิจการตั้งอยู่รวมกัน

☑ ลูกจ้างที่ทำงานอยู่ภายในอาคารเดียวกัน และในวันและเวลาเดียวกันของนายจ้างทุกรายในสถานที่นั้นทำการฝึกซ้อมพร้อมกัน

○ ลูกจ้างที่ทำงานอยู่ภายในอาคารเดียวกัน และในวันและเวลาเดียวกันของนายจ้างทุกรายในสถานที่นั้นไม่ได้ทำการฝึกซ้อมพร้อมกัน

๒. รายงานผลการดำเนินการ

๒.๑ วัน/เดือน/ปี ที่ทำงานฝึกซ้อม 18 ตุลาคม 2567.

๒.๒ มีการฝึกซ้อมครั้งที่ผ่านมา เมื่อ (วัน/เดือน/ปี) 6 ตุลาคม 2566

๒.๓ จำนวนผู้ที่เข้าร่วมในการฝึกซ้อม 42 คน หมายเหตุ: เนื่องจากพนักงานมีสถานที่ปฏิบัติงานประจำ 2 อาคาร ดังนี้ อาคารสิงห์ คอมเพลิกซ์ ฝึกซ้อมฯ เมื่อ 18 ต.ค.67 จำนวน 25 คน. อาคาร-ชินทาวเวอร์ส ฝึกซ้อมฯ เมื่อ 25 ต.ค.67 จำนวน 17 คน.

๒.๔ ผลการดำเนินงานการฝึกซ้อมดับเพลิงและฝึกซ้อมอพยพหนีไฟ

○ ไม่ดี ○ พอใช้ ☑ ดี ○ ดีมาก

๓. ดำเนินการฝึกซ้อมโดย

○ ได้รับความเห็นชอบแผนและรายละเอียดการฝึกซ้อมดับเพลิงและฝึกซ้อมอพยพหนีไฟจากอธิบดี หรือผู้ซึ่งอธิบดีมอบหมายตามหนังสือ ..... เลขที่ ..... ลงวันที่ ..... โดยได้แนบเอกสารให้ความเห็นชอบมาด้วยแล้ว

☑ ผู้ที่ได้รับใบอนุญาตจากกรมสวัสดิการและคุ้มครองแรงงานดำเนินการฝึกซ้อมให้คือ บริษัท สิลเดอร์ ไฟร์ เซฟตี้ จำกัด.

เลขที่ใบอนุญาต 0102-03-2565-0018 โดยได้แนบสำเนาใบอนุญาตและหนังสือรับรองแสดงการฝึกซ้อมฯ มาด้วยแล้ว

ลงชื่อ ..... นายจ้าง

(นายโอฬาร ชัยอุดมวุฒิ)

วันที่ 15 พฤศจิกายน 2567.

SINGHA ESTATE

บริษัท สิงห์ เอสเตท จำกัด

๑๑๑ ถนนเพชรบุรีตัดใหม่ แขวงมักกะสัน เขตราชเทวี กรุงเทพมหานคร ๑๐๔๑๐

โทร. ๐๒-๐๘๘-๙๐๙๙

บริษัท สิลเดอร์ ไฟร์ เซฟตี้ จำกัด

ใบรับรองการฝึกซ้อมดับเพลิงและฝึกซ้อมอพยพหนีไฟ

เลขที่ ๑๑๑/๒๕๖๗

ตามที่ บริษัท สิลเดอร์ ไฟร์ เซฟตี้ จำกัด ได้ทำการฝึกซ้อมดับเพลิงและฝึกซ้อมอพยพหนีไฟให้กับอาคารสำนักงานของบริษัท ซึ่งตั้งอยู่ที่ ๑๑๑ ถนนเพชรบุรีตัดใหม่ แขวงมักกะสัน เขตราชเทวี กรุงเทพมหานคร ๑๐๔๑๐ ซึ่งเป็นอาคารที่มีผู้ประกอบกิจการหลายราย ซึ่งมีพื้นที่ทั้งหมด ๑๐,๓๓๓ ตารางเมตร ซึ่งมีผู้ใช้อาคารทั้งหมด ๕๗ คน

ในวันที่ ๑๖ ตุลาคม ๒๕๖๗ เวลา ๑๐ ถึงเวลา ๑๕ นาฬิกา ซึ่งมีผู้เข้าร่วมการฝึกซ้อมดังกล่าวทั้งสิ้น ๔๒ คน ซึ่งมีผู้ประกอบกิจการที่ได้ทำการฝึกซ้อมพร้อมกันทั้งสิ้น ๒ ราย ซึ่งมีผู้ใช้อาคารทั้งหมด ๕๗ คน

ผู้ประกอบกิจการ

(นายสมพร ตรานุสรณ์)

[redacted]

ผู้ประกอบกิจการ

บริษัท สิลเดอร์ ไฟร์ เซฟตี้ จำกัด

เลขทะเบียนวิศวกร ลศป.๐๔๕๙

รายชื่อผู้เข้ารับการฝึกอบรม/สัมมนา

หลักสูตร : อบรมดับเพลิงขั้นต้น (Safety Leader) **วันที่ :** 16/10/2024

สถานที่ : อาคารสิงห์ คอมเพล็กซ์ **เวลา :** 13.00 **ถึงเวลา** 16.00 น.

วิทยากร : นายดุสิต เทียนศิริ บริษัท ลีดเดอร์ ไฟร์ เซฟตี้ จำกัด

หัวข้อฝึกอบรม/สัมมนา

1. การใช้ถังดับเพลิงในการระงับเหตุเบื้องต้น
2. ขั้นตอนปฏิบัติกรณีเกิดเหตุอัคคีภัย
3. การปฏิบัติหน้าที่ของทีมฉุกเฉิน การค้นหา ช่วยเหลือ และเคลื่อนย้ายผู้ประสบภัย
4. การฝึกซ้อมอพยพหนีไฟไปยังจุดรวมพล

ลำดับ	รหัส	ชื่อ-นามสกุล	ตำแหน่ง	ลายเซ็นเช้า	ลายเซ็นบ่าย
1	10355	นางสาวภัทรภร เมฆสกุลรัตน์	ผู้จัดการอาวุโส	[redacted]	
2	01273	นายยงยุทธ กุลจิตติวุฒินันท์	ผู้ช่วยผู้จัดการแผนก		
3	10288	นางสาวกลอย พันธ์ใจธรรม	ผู้ช่วยผู้จัดการ		
4	10383	นางสาวกัญญารัตน์ หวังทอง	เจ้าหน้าที่อาวุโส		
5	10371	นางสาวอัมรา ภูมิเรศสุนทร	เจ้าหน้าที่อาวุโส		
6	10334	นายวิวัฒน์ สุขกล่ำ	เจ้าหน้าที่อาวุโส		
7	58088	นายอนุพล จันทะจร	เจ้าหน้าที่		
8	01291	นายมงคล สุภาจันทร์	ผู้จัดการ Security		
9	01637	นายโชคชัย ชฎากรณ์	ผู้ช่วยผู้จัดการแผนก		
10	11066	นายโสรัจ คงเปียม	เจ้าหน้าที่อาวุโส		
11	10802	นายสมศักดิ์ ศรีมนตรี	เจ้าหน้าที่		
12	10900	นายอดิศร ภูศิริ	เจ้าหน้าที่		
13	11131	นายคณิต ร่มเย็น	เจ้าหน้าที่		
14	10283	นายเจ๊ะอีบีรีซัน อารมย์	ผู้จัดการ (ฝ่ายปฏิบัติการ)		
15	10427	นายพลวัฒน์ โภคสวัสดิ์	เจ้าหน้าที่อาวุโส		
16	10378	นายปรัชญา เปรียบจันทึก	ผู้จัดการ M&E		
17	01887	นายเอกพล ลายคำ	ผู้ช่วยผู้จัดการ		
18	10406	นายรณชัย ช่วมนาทุ่ง	ผู้ช่วยผู้จัดการ		
19	59304	นายนันทชัย กุลนาม	เจ้าหน้าที่อาวุโส		
20	59501	นายชรินทร์ มะโนรมย์	เจ้าหน้าที่		
21	03116	นายฐิตินว ทองม่อม	เจ้าหน้าที่		
22	03078	นายกิจเกษม พิณเสนาะ	เจ้าหน้าที่		
23	02825	นายองอาจ เรืออาจ	เจ้าหน้าที่		
24	10725	นายวีรกร รังผึ้ง	เจ้าหน้าที่		
25	11092	นายสุรพล สร้อยรักษา	เจ้าหน้าที่		
26	02681	นางสาวยุทัยวรรณ ในรีย์	เจ้าหน้าที่อาวุโส		
27	10948	นางสาวอัฐมณีภัทร ศิริวัฒน์	เจ้าหน้าที่อาวุโส		
28	11187	นายฐิติพัฒน์ ศรีอินทร์	เจ้าหน้าที่ Marketing		

ลงชื่อ..... วิทยากร
(นายดุสิต เทียนศิริ)

ลงชื่อ..... [redacted]
(นางจงรัก ภุชงค์เจริญ)

HD-F02-00-010923

รายชื่อผู้เข้ารับการฝึกอบรม/สัมมนา

หลักสูตร : การฝึกซ้อมดับเพลิงและฝึกซ้อมอพยพหนีไฟ **วันที่ :** 18 ตุลาคม 2567

สถานที่ : อาคารสิงห์ คอมเพล็กซ์ **เวลา :** 09.00 น. **ถึงเวลา** 12.00 น.

วิทยากร : นายดุสิต เทียนศิริ บริษัท ลีดเดอร์ ไฟร์ เซฟตี้ จำกัด

หัวข้อฝึกอบรม/สัมมนา

1. การใช้ถังดับเพลิงในการระงับเหตุเบื้องต้น
2. ขั้นตอนปฏิบัติกรณีเกิดเหตุอัคคีภัย
3. การปฏิบัติหน้าที่ของทีมฉุกเฉิน การค้นหา ช่วยเหลือ และเคลื่อนย้ายผู้ประสบภัย
4. การฝึกซ้อมอพยพหนีไฟไปยังจุดรวมพล

ลำดับ	รหัส	ชื่อ-นามสกุล	ตำแหน่ง	ลายเซ็นเช้า	ลายเซ็นบ่าย
1	10355	นางสาวภัทรภร เมฆสกุลรัตน์	ผู้จัดการอาวุโส	[redacted]	
2	01273	นายยงยุทธ กุลจิตติวุฒินันท์	ผู้ช่วยผู้จัดการแผนก		
3	10288	นางสาวกลอย พันธ์ใจธรรม	ผู้ช่วยผู้จัดการ		
4	10383	นางสาวกัญญารัตน์ หวังทอง	เจ้าหน้าที่อาวุโส		
5	10371	นางสาวอัมรา ภูมิเรศสุนทร	เจ้าหน้าที่อาวุโส		
6	10334	นายวิวัฒน์ สุขกล่ำ	เจ้าหน้าที่อาวุโส		
7	58088	นายอนุพล จันทะจร	เจ้าหน้าที่		
8	01291	นายมงคล สุภาจันทร์	ผู้จัดการ Security		
9	01637	นายโชคชัย ชฎากรณ์	ผู้ช่วยผู้จัดการแผนก		
10	11066	นายโสรัจ คงเปียม	เจ้าหน้าที่อาวุโส		
11	10802	นายสมศักดิ์ ศรีมนตรี	เจ้าหน้าที่		
12	10900	นายอดิศร ภูศิริ	เจ้าหน้าที่		
13	11131	นายคณิต ร่มเย็น	เจ้าหน้าที่		
14	10283	นายเจ๊ะอีบีรีซัน อารมย์	ผู้จัดการ (ฝ่ายปฏิบัติการ)		
15	10427	นายพลวัฒน์ โภคสวัสดิ์	เจ้าหน้าที่อาวุโส		
16	10378	นายปรัชญา เปรียบจันทึก	ผู้จัดการ M&E		
17	01887	นายเอกพล ลายคำ	ผู้ช่วยผู้จัดการ		
18	10406	นายรณชัย ช่วมนาทุ่ง	ผู้ช่วยผู้จัดการ		
19	59304	นายนันทชัย กุลนาม	เจ้าหน้าที่อาวุโส		
20	59501	นายชรินทร์ มะโนรมย์	เจ้าหน้าที่		
21	03116	นายฐิตินว ทองม่อม	เจ้าหน้าที่		
22	03078	นายกิจเกษม พิณเสนาะ	เจ้าหน้าที่		
23	02825	นายองอาจ เรืออาจ	เจ้าหน้าที่		
24	10725	นายวีรกร รังผึ้ง	เจ้าหน้าที่		
25	11092	นายสุรพล สร้อยรักษา	เจ้าหน้าที่		
26	02681	นางสาวยุทัยวรรณ ในรีย์	เจ้าหน้าที่อาวุโส		
27	10948	นางสาวอัฐมณีภัทร ศิริวัฒน์	เจ้าหน้าที่อาวุโส		
28	11187	นายฐิติพัฒน์ ศรีอินทร์	เจ้าหน้าที่ Marketing		

ลงชื่อ..... [redacted] วิทยากร
(นายดุสิต เทียนศิริ)

ลงชื่อ..... [redacted] ผู้รับผิดชอบหลักสูตร
(นางจงรัก ภุชงค์เจริญ)

HD-F02-00-010923

รายชื่อผู้เข้ารับการฝึกอบรม/สัมมนา

หลักสูตร : การฝึกซ้อมดับเพลิงและฝึกซ้อมอพยพหนีไฟ **วันที่ :** 25 ตุลาคม 2567

สถานที่ : อาคาร~~สินธ์ คอมเพล็กซ์~~ ซันทาวเวอร์ส ชั้น **เวลา :** 09.00 น. **ถึงเวลา** 12.00 น.

วิทยากร : นายดุสิต เทียนศิริ บริษัท ลีดเดอร์ ไฟร์ เซฟตี้ จำกัด

หัวข้อฝึกอบรม/สัมมนา

1. การใช้ถังดับเพลิงในการระงับเหตุเบื้องต้น
2. ขั้นตอนปฏิบัติกรณีเกิดเหตุอัคคีภัย
3. การปฏิบัติหน้าที่ของทีมฉุกเฉิน การค้นหา ช่วยเหลือ และเคลื่อนย้ายผู้ประสบภัย
4. การฝึกซ้อมอพยพหนีไฟไปยังจุดรวมพล

ลำดับ	รหัส	ชื่อ-นามสกุล	ตำแหน่ง	ลายเซ็นเข้า	ลายเซ็นบ่าย
1	10027	นางอรณีย์ พูลขวัญ	ประธานเจ้าหน้าที่บริหาร สายพัฒนาธุรกิจด้านปลีกและการพาณิชย์	[redacted]	-
2	10146	นายไอฬาร วัยอุดมวุฒิ	ผู้อำนวยการ		-
3	10232	นางสาวพิมลพร รอดผล	ผู้ช่วยผู้จัดการ		-
X	10222	นางสาวศิญาณ์ เตียวัฒนานนท์	ผู้จัดการอาวุโส		-
5	10330	นางสาววาสนา ศรัทธาพิริยะพงศ์	ผู้ช่วยผู้จัดการ		-
6	11046	นายขจาพงศ์ อาภาเวท	เจ้าหน้าที่อาวุโส		-
7	10615	นางสาวเกวลิน เลิศรัศมีวงศ์	ผู้ช่วยผู้อำนวยการ		-
X	10138	นางสาวพรศรัญ สุเวชกิจกุล	ผู้อำนวยการ		-
9	10568	นางสาวพรพรรณ วีระกมลมาลย์	ผู้จัดการ		-
10	10897	นางสาวสุจิตรา ศขารักษ์	ผู้ช่วยผู้จัดการ		-
11	10852	นางสาวปนัดดา นาวีเกษมกุล	เจ้าหน้าที่อาวุโส		-
12	11149	นางสาวอังคณา จันทร์มานะเจริญ	ผู้ช่วยผู้จัดการ		-
13	10259	นางสาววรวลัญช์ พลวดีปรียาโชติ	ผู้ช่วยผู้อำนวยการ		-
14	60007	นางวรรณวิภา รอดจ้อยยา	ผู้จัดการ		-
15	10604	นายเสถียร ฤทธิ์มนตรี	ผู้ช่วยผู้จัดการ		-
X	10993	นางสาวศุภิสรา ซังถาวร	เจ้าหน้าที่อาวุโส		-
17	10047	นางสาวอัจฉรา หวังดี	ผู้ช่วยผู้อำนวยการ		-
18	11137	นางสาววนิดา บุตรจันทร์	เจ้าหน้าที่อาวุโส		-
19	10381	นางสาววรรณวิภา บุญช่วย	ผู้ช่วยผู้จัดการ		-
X	10527	นางสาวณัฐรินีย์ ชินะจิตพันธุ์	ผู้จัดการอาวุโส (SREIT)		-
21	10361	นางสาวเบญจวรรณ ทาโพนทัน	เจ้าหน้าที่อาวุโส (SREIT)		-

ลงชื่อ [redacted] วิทยากร
(นายดุสิต เทียนศิริ)

ลงชื่อ [redacted] ผู้รับผิดชอบหลักสูตร
(นางจงรัก ภูษงค์เจริญ)

HD-F02-00-010923

บริษัท ลีดเดอร์ ไฟร์ เซฟตี้ จำกัด

MAX FUTURE

ได้รับใบอนุญาตจากกรมสวัสดิการและคุ้มครองแรงงาน ใบอนุญาตเลขที่ ๐๑๐๒-๐๓-๒๕๖๕-๐๐๑๘

ขอรับรองว่า

บริษัท แม็กซ์ ฟิวเจอร์ จำกัด (อาคารซันทาวเวอร์ส)

ที่ตั้งเลขที่ ๑๒๓ อาคารซันทาวเวอร์ส เอ ชั้น ๓๑ ถนนวิภาวดีรังสิต แขวงจอมพล เขตจตุจักร กรุงเทพมหานคร ๑๐๙๐๐

ได้ดำเนินการฝึกซ้อมดับเพลิงและฝึกซ้อมอพยพหนีไฟ

ตามกฎกระทรวงกำหนดมาตรฐานในการบริหาร จัดการ และดำเนินการด้านความปลอดภัย อาชีวอนามัย และสภาพแวดล้อมในการทำงานเกี่ยวกับการป้องกันและระงับอัคคีภัย พ.ศ.๒๕๕๕ ลงวันที่ ๗ ธันวาคม ๒๕๕๕

มีผู้เข้าร่วมการฝึกซ้อมดับเพลิงและฝึกซ้อมอพยพหนีไฟ จำนวนทั้งหมด ๒,๐๘๒ คน

เมื่อวันที่ ๒๕ ตุลาคม ๒๕๖๗

ให้ไว้ ณ วันที่ ๗ พฤศจิกายน ๒๕๖๗

นาย [redacted]

(ชยวฒน ตวาไชยพนธ)

กรรมการผู้จัดการ

บริษัท ลีดเดอร์ ไฟร์ เซฟตี้ จำกัด

เลขทะเบียนวุฒิบัตร ลดฝ.๖๗๐๔๑๙

รูปภาพประกอบการฝึกซ้อมดับเพลิงและฝึกซ้อมอพยพหนีไฟ
บริษัท สิงห์ พร็อพเพอร์ตี้ ดีลเวลลอปเม้นท์ จำกัด (อาคาร สิงห์ คอมเพล็กซ์)
วันที่ 18 ตุลาคม 2567

รูปภาพประกอบการฝึกซ้อมดับเพลิงและฝึกซ้อมอพยพหนีไฟ
บริษัท สิงห์ พร็อพเพอร์ตี้ ดีลเวลลอปเม้นท์ จำกัด (อาคาร สิงห์ คอมเพล็กซ์)
วันที่ 18 ตุลาคม 2567



รูปภาพประกอบการฝึกซ้อมดับเพลิงและฝึกซ้อมอพยพหนีไฟ
บริษัท สิงห์ พร็อพเพอร์ตี้ ดีลเวลลอปเม้นท์ จำกัด (อาคาร สิงห์ คอมเพล็กซ์)
วันที่ 18 ตุลาคม 2567



รูปภาพประกอบการฝึกซ้อมดับเพลิงและฝึกซ้อมอพยพหนีไฟ
บริษัท สิงห์ พร็อพเพอร์ตี้ ดีลเวลลอปเม้นท์ จำกัด (อาคาร สิงห์ คอมเพล็กซ์)
วันที่ 18 ตุลาคม 2567

รูปภาพประกอบการฝึกซ้อมดับเพลิงและฝึกซ้อมอพยพหนีไฟ
บริษัท สิงห์ พร็อพเพอร์ตี้ ดีลเวลลอปเม้นท์ จำกัด (อาคาร สิงห์ คอมเพล็กซ์)
วันที่ 18 ตุลาคม 2567

SINGHA
COMPLEX

ภาคผนวก ข-10

เบอร์โทรศัพท์สถานที่สำคัญบริเวณใกล้ตึก Singha Complex

เบอร์โทรสถานที่สำคัญบริเวณใกล้ตึก Singha Complex		
รายชื่อสถานที่	เบอร์โทรศัพท์	เวลาเปิด-ปิด
	[redacted]กล	
โรงพยาบาลพระราม9	[redacted]	24 ชั่วโมง (ค่าบริการรถ+หมอ7,000)
โรงพยาบาลกรุงเทพ	[redacted]	24 ชั่วโมง
โรงพยาบาลเพชรเวช	[redacted]	24 ชั่วโมง
โรงพยาบาลปิยะเวท	[redacted]	24 ชั่วโมง
ศูนย์นเรนทร	[redacted]	24 ชั่วโมง
โรงพยาบาลบำรุงราษฎร์	[redacted]	24 ชั่วโมง
โรงพยาบาลจักษุ รัตนิน	[redacted]	08.00-20.00 น
โรงพยาบาลผิวหนังอโศก	[redacted]	09.00-21.00 น
Ambulance - PAE	[redacted]	แจ้งรถพยาบาลโดยตรงไม่ผ่าน 1669
สถานศึกษา		
มหาวิทยาลัยศรีนครินทร์วิโรฒประสานมิตร	[redacted]	
โรงเรียนสาธิตมหาวิทยาลัยศรีนครินทรวิโรฒ ประสานมิตร	[redacted]	
โรงเรียนวัฒนาวิทยาลัย	[redacted]	
โรงเรียนเซนต์ดอมินิก	[redacted]	
วิทยาลัยเทคโนโลยีดอนบอสโก กรุงเทพฯ	[redacted]	
ไปรษณีย์		
ไปรษณีย์ไทย สาขาศรีนครินทรวิโรฒ	[redacted]	08.30-16.30 น หยุด ส-อา
ไปรษณีย์ไทย สาขาดินแดง	[redacted]	จ-ศ 08.00-20.00 น ,ส 09.00-12.00 น ,หยุดอา
ไปรษณีย์ไทย สาขาเพชรบุรีตัดใหม่	[redacted]	จ-ศ 08.00-17.00 น ,ส 09.00-12.00 น ,หยุดอา
สน.		
สถานีตำรวจนครบาลมักกะสัน	[redacted]	24 ชั่วโมง
สถานีตำรวจนครบาลห้วยขวาง	[redacted]	24 ชั่วโมง
สถานีตำรวจ ทองหล่อ	[redacted]	24 ชั่วโมง
ทางด่วน		
สถานีตำรวจทางด่วน2	[redacted]	24 ชั่วโมง
การทางพิเศษ พระราม9	[redacted]	24 ชั่วโมง
สถานีดับเพลิง		
สถานีดับเพลิงบางกะปิ	[redacted]	24 ชั่วโมง
สถานีดับเพลิงห้วยขวาง	[redacted]	24 ชั่วโมง
สถานีดับเพลิงคลองเตย	[redacted]	24 ชั่วโมง
[redacted]งานเขต		
สำนักงานเขตห้วยขวาง	[redacted]	08.00-16.00 น หยุด ส-อา
สำนักงานเขตวัฒนา	[redacted]	08.00-16.00 น หยุด ส-อา
อาคารใกล้เคียง		
ศุภาลัย พรีเมียร์ อโศก	[redacted]	
Ideo Mobi Asoke	[redacted]	09.00-18.00 น (ยังไม่มีลูกค้าเข้าอยู่)
The ESSE at SINGHA COMPLEX	[redacted]	เป็นเบอร์เจ้าหน้าที่ LOBBY
การประปา		
สำนักงานประปาสาขาลาดพร้าว	[redacted]	จ-ศ 07.30-15.30 น , หยุด ส-อา
สำนักงานประปา สาขาพญาไท	[redacted]	จ-ศ 08.30-16.30 น , หยุด ส-อา
การไฟฟ้า		
การไฟฟ้านครหลวง สถานีต้นทางบางกะปิ	[redacted]	Call Center 1130
โรงแรม		
AVANI Atrium Bangkok	[redacted]	24 ชั่วโมง (แผนกต้อนรับ)
Lancaster Bangkok	[redacted]	24 ชั่วโมง (แผนกต้อนรับ)
โรงแรม เมอร์เคียว กรุงเทพ มักกะสัน	[redacted]	24 ชั่วโมง (แผนกต้อนรับ)
โรงแรมแกรนด์ เมอร์เคียว กรุงเทพฯ ฟอร์จูน	[redacted]	24 ชั่วโมง (แผนกต้อนรับ)
คมนาคม		
การรถไฟแห่งประเทศไทย ชุมสายโทรศัพท์มักกะสัน	[redacted]	Call Center 1690
Airport Rail Link สอบถามข้อมูล ร้องเรียน ติชม การให้บริการ	[redacted]	
ศูนย์ข้อมูลข่าวสารการรถไฟฯ	[redacted]	
Mrt สถานีเพชรบุรี	[redacted]	
บริษัท ระบบขนส่งมวลชนกรุงเทพ จำกัด (มหาชน) BTS	[redacted]	ทุกวัน 06.00-24.00 น.
ขนส่งผู้โดยสารเรือคลองแสนแสบ	[redacted]	24 ชั่วโมง

*อัพเดท 24/09/67